

購物交易流程



輸入身分證字號及郵保鑰密碼並登入「郵保鑰」APP



點選「台灣Pay」(已設定連結購物帳號)



掃描店家出示的QR CODE



於交易畫面輸入郵保鑰密碼(若有「留言」欄為必填欄位，請輸入相關資訊)



交易成功


出示購物付款碼流程(1/2)



輸入身分證字號及郵保鑰密碼並登入「郵保鑰」APP




點選「台灣Pay」(已設定連結購物帳號)




點選「出示購物付款碼」



顯示轉出帳號並請輸入郵保鑰密碼



出示購物付款碼流程(2/2)



5



產生付款碼供店家掃描(有效時間為3分鐘)

6



交易成功

申請退費流程

1



點選「訊息清單」並登入郵保鑰APP

2



點選「付款明細」，選取欲退費的交易明細(僅限消費扣款交易)

3



點選「顯示購物退款條碼」

4



產生退費條碼供店家掃描

轉帳交易說明

