


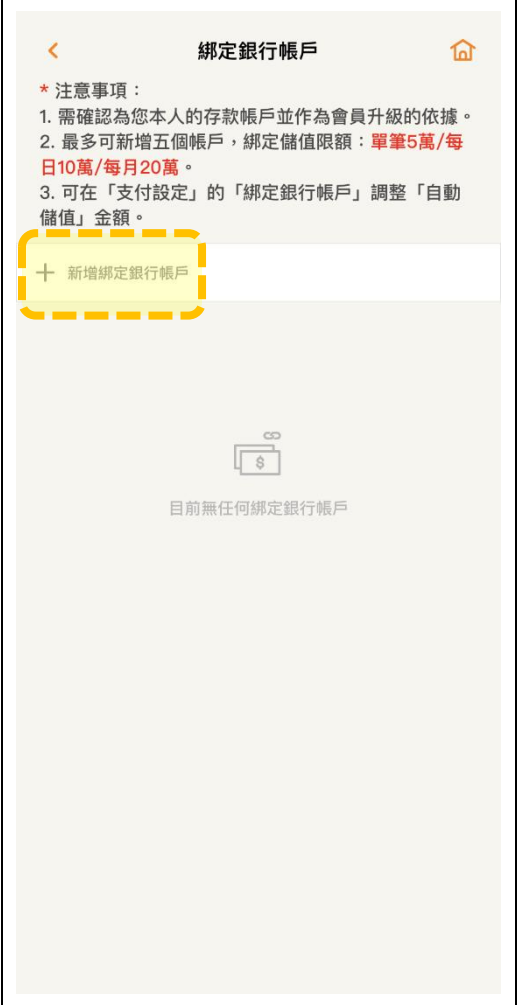



橘子支付
GAMA PAY 授權驗證操作流程
 連結帳戶付款服務

(完成橘子支付帳戶註冊後即可依下列步驟進行帳戶連結)

<p>一、於「橘子支付」APP 點選「會員中心」</p>	<p>二、點選「支付設定」</p>	<p>三、點選「綁定銀行帳戶」</p>	<p>四、點選「新增綁定銀行帳戶」</p>
			 <p>* 注意事項：</p> <ol style="list-style-type: none"> 1. 需確認為您本人的存款帳戶並作為會員升級的依據。 2. 最多可新增五個帳戶，綁定儲值限額：單筆5萬/每日10萬/每月20萬。 3. 可在「支付設定」的「綁定銀行帳戶」調整「自動儲值」金額。



<p>五、選擇「中華郵政」</p>	<p>六、於「分行名稱」選擇儲金帳戶種類(存簿或劃撥)後輸入帳號，再按「新增」</p>	<p>七、登入網路郵局</p>	<p>八、閱讀並勾選同意事項，再按「下一步」</p>
 <p>新增綁定銀行帳戶</p> <p>提醒您： 1. 要申請儲蓄帳戶前，請先確認您已有該金融機構網路銀行的登入帳號。 2. 同一間銀行只能綁定一個帳戶。 了解更多...</p> <p>台新銀行 台新國際</p> <p>中華郵政 中華郵政</p> <p>玉山銀行 E.SUN BANK 玉山銀行</p> <p>CTBC BANK 中國信託銀行 中國信託</p> <p>永豐銀行 Bank SinoPac 永豐銀行</p> <p>第一銀行 First Bank 第一銀行</p> <p>彰化銀行 CHB 彰化銀行</p> <p>兆豐銀行 兆豐國際商銀</p> <p>臺灣新光商銀 新光金控 新光銀行 Shin Kong Bank</p> <p>台中銀行 TAICHUNG BANK 台中銀行</p> <p>土地銀行</p> <p>新增</p>	 <p>新增綁定銀行帳戶</p> <p>橘子支付 GAMA PAY X 中華郵政</p> <p>身分證號碼</p> <p>分行名稱 * 請輸入</p> <p>銀行帳號 * 請輸入銀行帳號</p> <p>新增</p>	 <p>網路郵局 ipost.post.gov.tw</p> <p>連結郵政儲金帳戶付款授權驗證</p> <p>提醒您： 請依您平時登入網路郵局之方式， 輸入身分證號或帳號登入</p> <p>身分證或帳號 ID或帳號</p> <p>使用者代號 User Code</p> <p>網路密碼 Web Password</p> <p>推薦郵局局號 (非必填) 請輸入局號7碼</p> <p>推薦員工編號 (非必填) 請輸入員工編號6碼</p> <p>輸入驗證碼 共4碼 5 8 9 4 更換</p> <p>使用本驗證服務，如使用者代號或網路密碼錯誤次數逾5次即無法再登入(與登入網路郵局、APP錯誤次數併計)。</p> <p>登入</p>	 <p>網路郵局 ipost.post.gov.tw</p> <p>連結郵政儲金帳戶付款授權驗證-服務條款</p> <p>了解及同意服務條款</p> <p>連結郵政儲金帳戶付款授權驗證服務條款(111.11)</p> <p>一、申請人向電子支付平台業者(以下簡稱平台業者)申請連結本人之中華郵政股份有限公司(以下簡稱本公司)郵政儲金帳戶付款服務(以下簡稱本服務)，經申請人於本公司線上驗證平台以晶片金融卡或網路郵局登入驗證機制完成授權驗證後，平台業者向本公司提出之交易指示，視為已經申請人授權同意，該交易</p> <p><input checked="" type="checkbox"/> 我已詳細閱讀並同意以上之規範事項。</p> <p>下一步</p>



<p>九、確認連結帳戶資料，再按「下一步」</p>	<p>十、輸入 OTP 簡訊驗證碼，再按「確認送出」</p>	<p>十一、連結郵政儲金帳戶成功</p>																
 <p>網路郵局 ipost.post.gov.tw</p> <p>郵政儲金帳戶付款授權驗證-確認連結帳戶資料</p> <table border="1"> <tr> <td>電子支付平台：</td> <td>電子支付</td> </tr> <tr> <td>平台帳號：</td> <td>1234567890</td> </tr> <tr> <td>身分證號：</td> <td>A12345****</td> </tr> <tr> <td>連結儲金帳號：</td> <td>0001111*****12</td> </tr> <tr> <td>手機號碼：</td> <td>*****3321</td> </tr> <tr> <td>Email：</td> <td>***123@gmail.***</td> </tr> <tr> <td>推薦郵局局號：</td> <td>0002566</td> </tr> <tr> <td>推薦員工編號：</td> <td>539235</td> </tr> </table> <p>※如手機號碼或Email資料有誤，請以郵政網路ATM、網路郵局或至各地郵局臨櫃辦理變更。</p> <p>下一步</p>	電子支付平台：	電子支付	平台帳號：	1234567890	身分證號：	A12345****	連結儲金帳號：	0001111*****12	手機號碼：	*****3321	Email：	***123@gmail.***	推薦郵局局號：	0002566	推薦員工編號：	539235	 <p>網路郵局 ipost.post.gov.tw</p> <p>系統已發送OTP簡訊驗證碼至您留存於本公司的手機號碼，請於5分鐘內填入驗證碼</p> <p>驗證碼： RYS- <input type="text"/></p> <p>驗證作業有效時間剩餘 04:57</p> <p>已發送1次簡訊驗證碼，最多可發送3次</p> <p>57秒後可重發手機驗證簡訊</p> <p>確認送出</p> <p>注意事項： 1.使用本服務進行交易(如消費購物、儲值等)，最高限額為每筆新臺幣(以下同)5萬元；每日10萬元；每月20萬元。 2.如於同一個或數個電子支付平台，以數個電子支付帳戶設定連結同一郵政儲金帳戶時，其交易最高限額合併計算。 3.為保障儲金安全，儲戶每次設定連結郵政儲金帳戶成功後，於該電子支付平台之交易累計金額</p>	 <p>儲值帳戶驗證</p> <p>新增成功</p> <p>立即使用此帳戶來體驗「自動儲值」吧！</p> <p>銀行名稱 中華郵政</p> <p>銀行帳號 000</p> <p>帳戶餘額(NTD)低於</p> <p>200</p> <p>每筆自動儲值金額(NTD)</p> <p>500</p> <p>每日自動儲值限額(NTD)</p> <p>5,000</p>
電子支付平台：	電子支付																	
平台帳號：	1234567890																	
身分證號：	A12345****																	
連結儲金帳號：	0001111*****12																	
手機號碼：	*****3321																	
Email：	***123@gmail.***																	
推薦郵局局號：	0002566																	
推薦員工編號：	539235																	

