

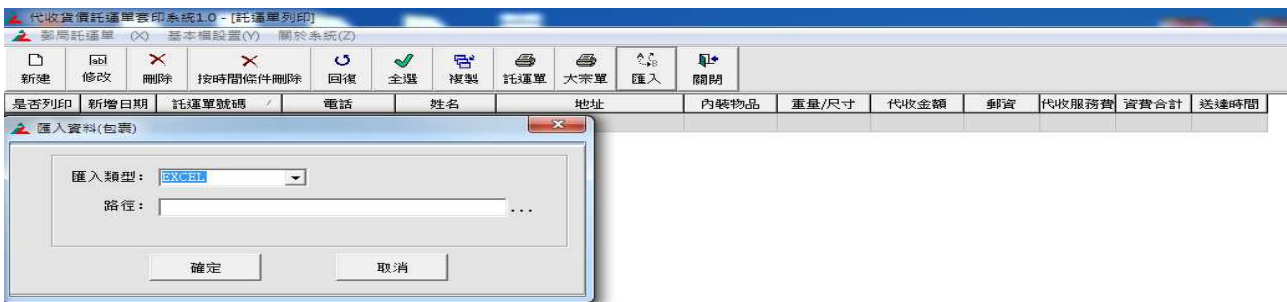
# 中華郵政託運單(標籤)列印管理系統

## 舊版代收貨價軟體匯入專用程式

### 【使用說明手冊】

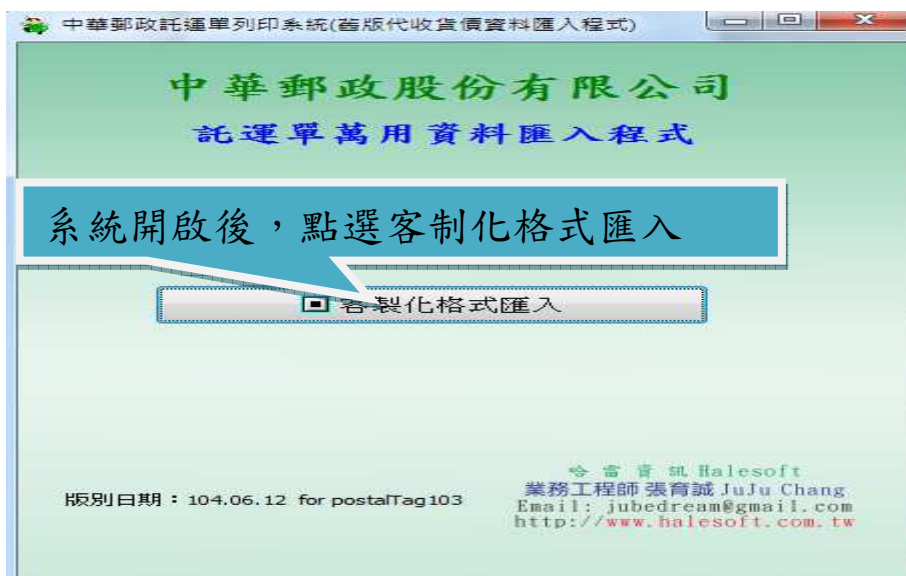
## 一、說明

使用舊版代收貨價套印系統的使用者可以透過此專用匯入程式，無縫接軌託運單列印管理系統。



## 二、操作流程

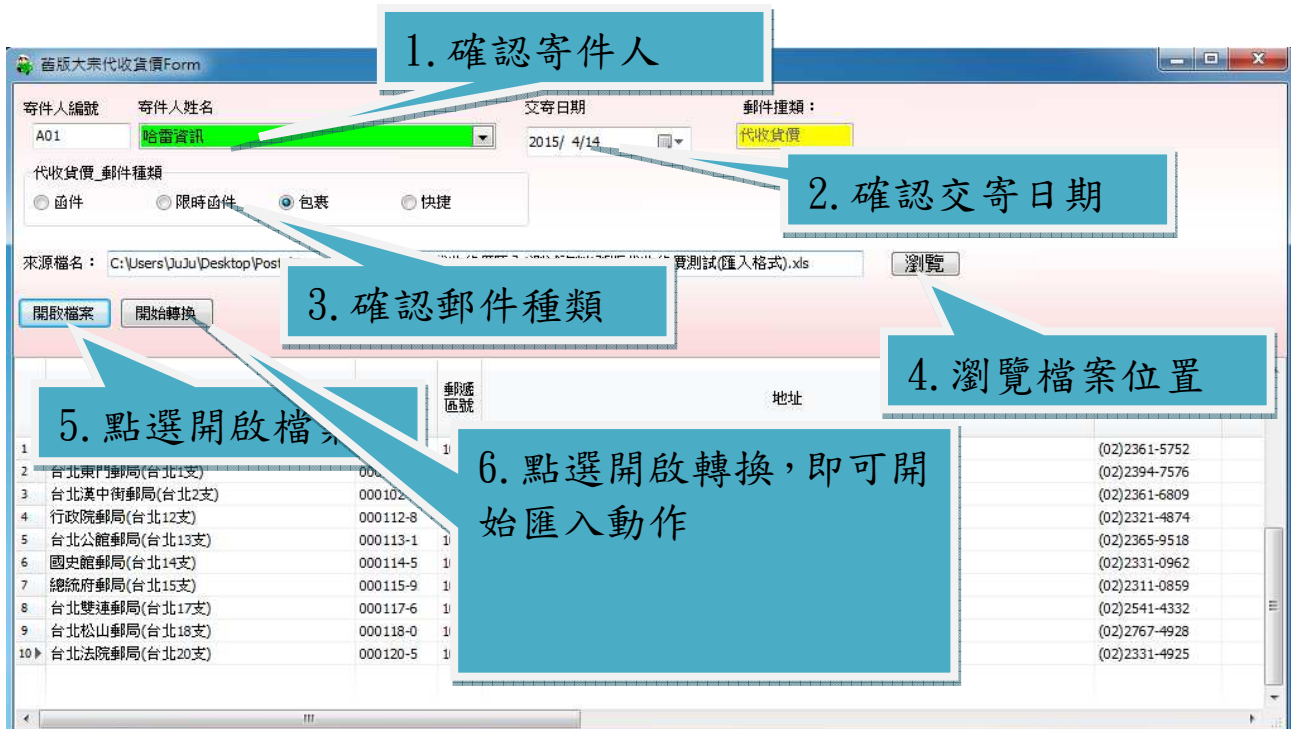
### 步驟 1：開始匯入



## 步驟 2：進入代收貨價匯入程式



## 步驟 3：匯入設定



舊版大宗代收貨價Form

寄件人編號: A01 寄件人姓名: 哈雷資訊 交寄日期: 2015/ 4/14 郵件種類: 代收貨價

代收貨價\_郵件種類:  函件  限時函件  包裹  快捷

來源檔名: C:\Users\juju\Desktop\PostalTag 103給總公司\舊版代收貨價匯入\測試資料\舊版代收貨價測試(匯入格式).xls

開啟檔案 開始轉換

客戶姓名	客戶編號	郵遞區號	電話	重量
1 台北北門郵局(台北901支)	000100-6	10012	(02)2361-5752	
2 台北東門郵局(台北1支)	000101-0	10061	(02)2394-7576	
3 台北漢中街郵局(台北2支)	000102-3	10846	(02)2361-6809	
4 行政院郵局(台北12支)	000112-8	10051	(02)2321-4874	
5 台北公館郵局(台北13支)	000113-1	10673	(02)2365-9518	
6 國史館郵局(台北14支)	000114-5	10048		
7 總統府郵局(台北15支)	000115-9	10048		
8 台北雙連郵局(台北17支)	000117-6	10449		
9 台北松山郵局(台北18支)	000118-0	10566		
10 台北法院郵局(台北20支)	000120-5	10048		

訊息

寄件人: 哈雷資訊  
交寄日期: 2015/4/14

確定 取消

確認寄件人跟交寄日期

### 步驟 3：檢查郵遞區號

CreatZipForm

批次產生 單筆產生  
郵遞區號 郵遞區號

資料過濾: 全部

儲存離開

客戶名稱	地址	郵遞區號	電話	手帳
1 台北北門郵局(台北901支)		00000	(02)2361-5757	
2 台北東門郵局(台北1支)	台北市中正區新生南路1段162、164號	10061	(02)2394-7576	
3 台北漢中街郵局(台北2支)	台北市萬華區漢中街173號			
4 行政院郵局(台北12支)	台北市中正區北平東路2號(行政院內)			
5 台北公館郵局(台北13支)	台北市大安區台北捷運公館站第3出入			
6 國史館郵局(台北14支)	台北市中正區博愛路168號之1			
7 總統府郵局(台北15支)	台北市中正區重慶南路1段122號(總統府內)			
8 台北雙連郵局(台北17支)	台北市中山區中山北路2段96號			
9 台北松山郵局(台北18支)	台北市松山區八德路4段626號			
10 台北法院郵局(台北20支)	台北市中正區博愛路127號(司法大廈內)			

錯誤資料

需修正郵遞區號，確認無誤後，方可點選儲存離開，完成匯入動作