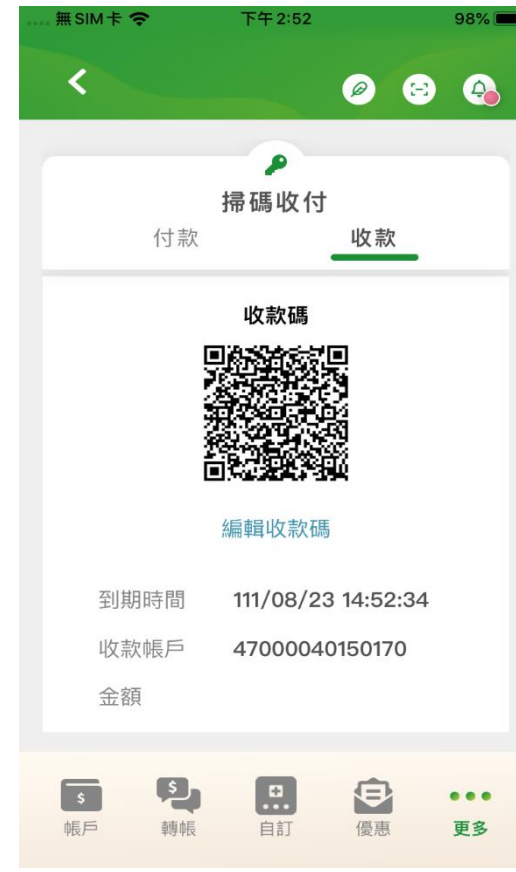


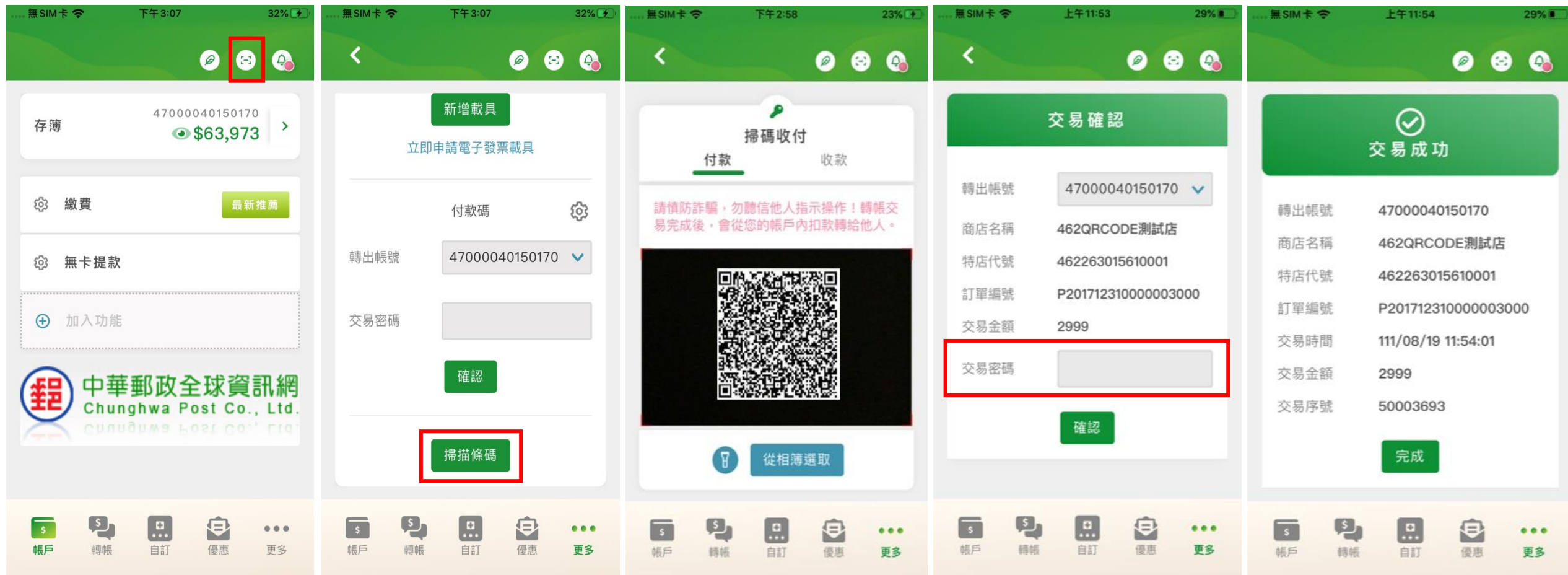
掃碼收付-出示收款碼交易流程



選擇「更多」> 選擇「掃碼收付」> 選擇「出示收款碼」選項。

出示收款碼QR CODE供掃描。

掃碼收付-掃碼交易流程(方式1.)

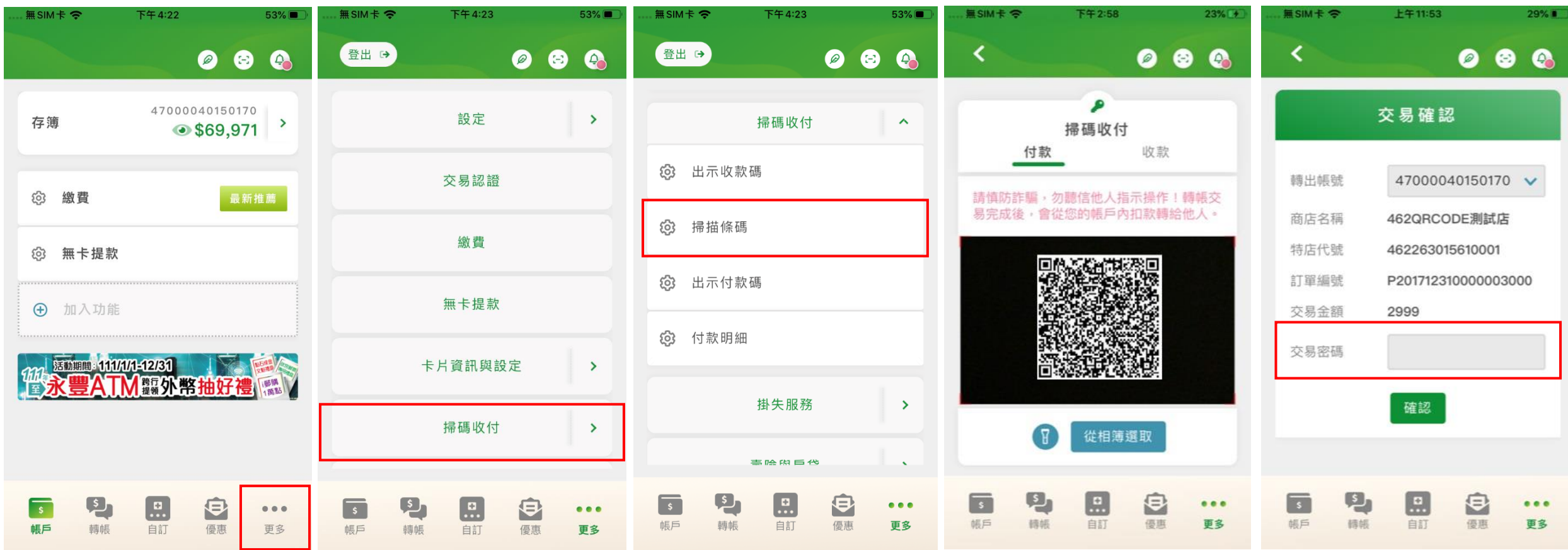


選擇右上角掃碼標誌 > 選擇「掃描條碼」 > 掃QR CODE。

輸入交易密碼後，請按確認。

交易完成。

掃碼收付-掃碼交易流程(方式2.)



選擇「更多」> 選擇「掃碼收付」> 選擇「掃描條碼」選項。

掃QR CODE

輸入交易密碼後
按確認便可完成交易。

掃碼收付-出示付款碼交易流程

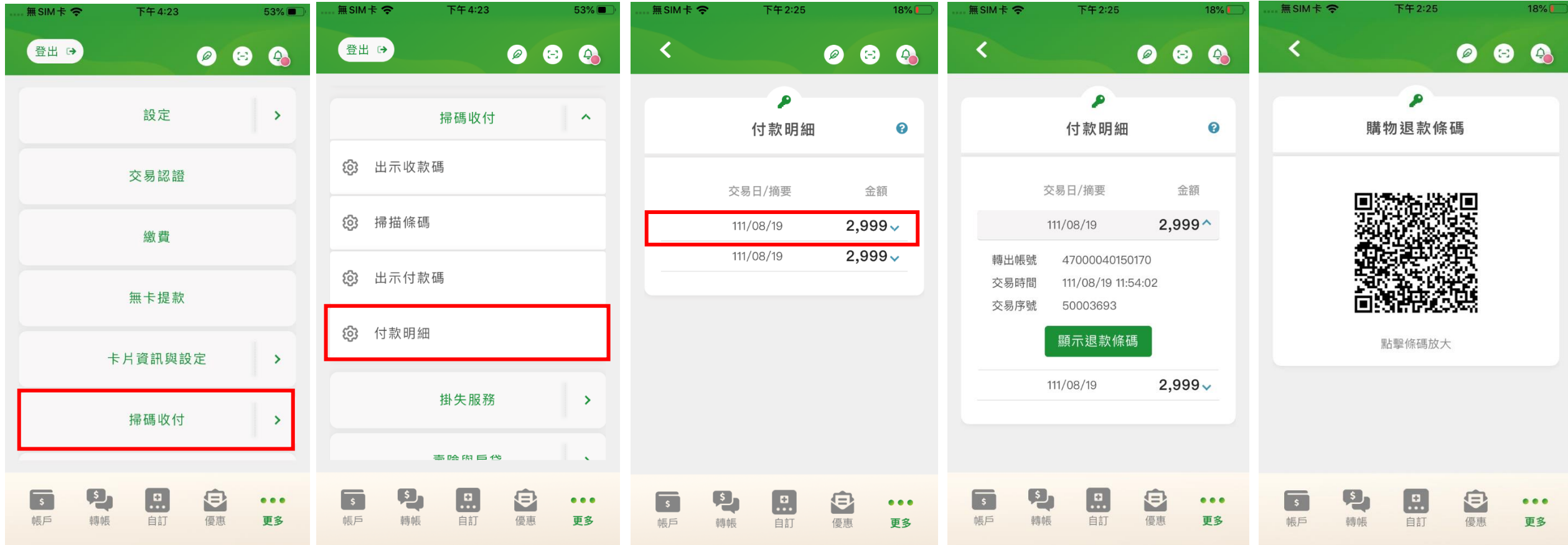


選擇「更多」> 選擇「掃碼收付」> 選擇「出示付款碼」選項。

輸入交易密碼。

產生付款碼供店家掃描。
(有效時間為3分鐘)

掃碼收付-申請退款流程



選擇「掃碼收付」> 選擇「付款明細」> 選擇欲申請退款之交易。

選擇「顯示購物退款條碼」。

產生退款條碼。