

1. 郵寄便帳號升級郵政會員流程(以手機畫面示意)

步驟 1
以郵寄便帳號(手機號碼或電子郵件)登入



EZPost 國內寄件

會員登入

帳號
請輸入手機號碼 / Email

密碼
請輸入密碼 (英文區分大小寫)

圖形驗證碼
50122

[重新整理](#)

登入

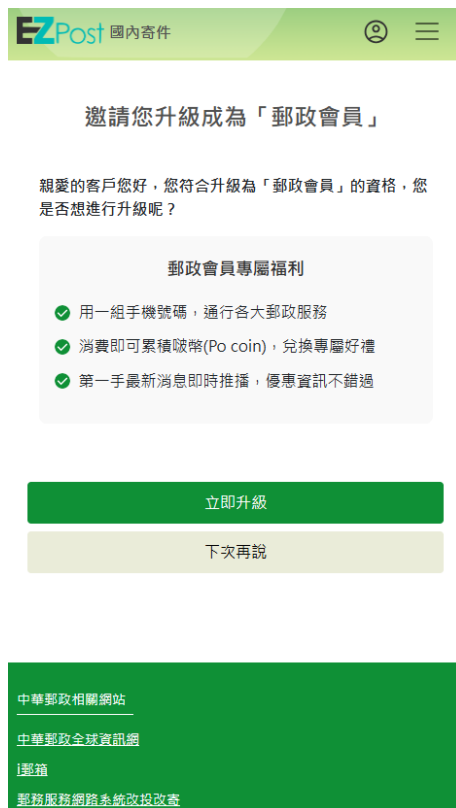
[忘記密碼](#)

還沒加入會員？

[非會員快速寄件](#) [會員註冊](#)

還不是EZPost會員？[教您如何註冊成為會員](#)

步驟 2
點選「立即升級」



EZPost 國內寄件

邀請您升級成為「郵政會員」

親愛的客戶您好，您符合升級為「郵政會員」的資格，您是否想進行升級呢？

郵政會員專屬福利

- ✓ 用一組手機號碼，通行各大郵政服務
- ✓ 消費即可累積破幣(Po coin)，兌換專屬好禮
- ✓ 第一手最新消息即時推播，優惠資訊不錯過

立即升級

下次再說

中華郵政相關網站
中華郵政全球資訊網
郵箱
郵務服務網路系統改投改查

步驟 3-1(僅以電子郵件登入者)
以電子郵件登入者，須先輸入手機號碼做驗證，驗證後將由該手機號碼作為郵政會員帳號並登入相關服務>用戶輸入手機號碼並點選「下一步」後，將進入步驟 3-2。



郵你生活圈
ChungHwa Post Co., Ltd.

輸入您的手機號碼

此組手機號碼將成為您未來的會員帳號

手機號碼 (會員帳號) * :

請輸入您的手機號碼

下一步

返回

步驟 3-2
以手機號碼登入者，將寄送簡訊驗證碼進行手機驗證>輸入驗證碼>點選「下一步」。



郵你生活圈
ChungHwa Post Co., Ltd.

已發送驗證碼至 *****017

輸入驗證碼：

已發送驗證碼，請在 295 秒內完成驗證

重新發送

下一步

返回

1. 郵寄便帳號升級郵政會員流程(以手機畫面示意)

步驟 4

輸入會員資料>點選「我已閱讀並同意」郵政會員及個資同意條款

步驟 5

閱讀完郵政會員及個資同意條款>點選「同意條款」

步驟 6

開通服務成功，顯示成功頁。
即可點選「返回郵寄便」，開始使用相關服務。



郵你生活圈
Chungghwa Post Co., Ltd.

輸入會員資料

手機號碼 (會員帳號)*
0999-999017

Email
請輸入e-mail

密碼*
請輸入6~12位包含英文小寫及數字

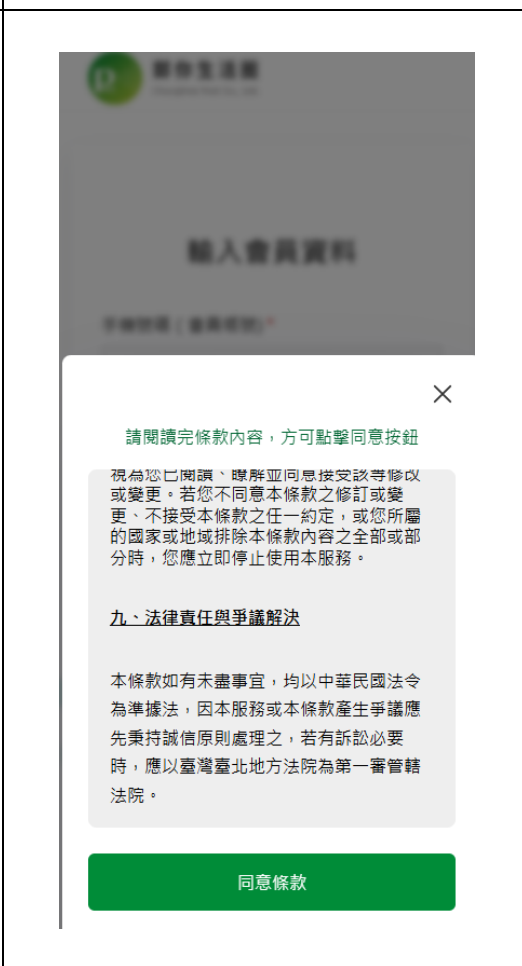
再次確認會員密碼*
請輸入6~12位包含英文小寫及數字

出生年月日(驗證使用無法再修改)*
年/月/日

好友推薦碼

我已閱讀並同意
[郵政會員及個資同意條款](#)

下一步



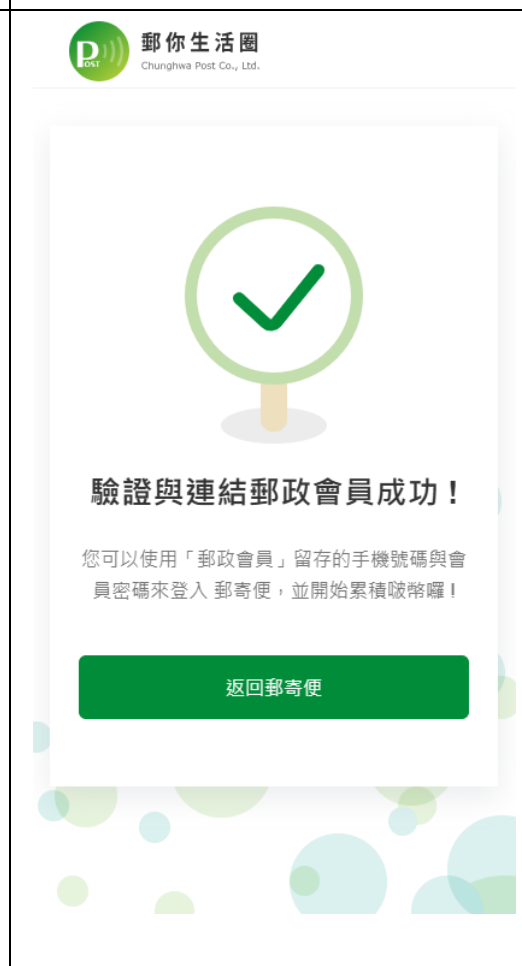
請閱讀完條款內容，方可點擊同意按鈕

視為您已閱讀、瞭解並同意接受該等修改或變更。若您不同意本條款之修訂或變更、不接受本條款之任一約定，或您所屬的國家或地域排除本條款內容之全部或部分時，您應立即停止使用本服務。

九、法律責任與爭議解決

本條款如有未盡事宜，均以中華民國法令為準據法，因本服務或本條款產生爭議應先秉持誠信原則處理之，若有訴訟必要時，應以臺灣臺北地方法院為第一審管轄法院。

同意條款



郵你生活圈
Chungghwa Post Co., Ltd.

驗證與連結郵政會員成功！

您可以使用「郵政會員」留存的手機號碼與會員密碼來登入 郵寄便，並開始累積儲幣囉！

返回郵寄便

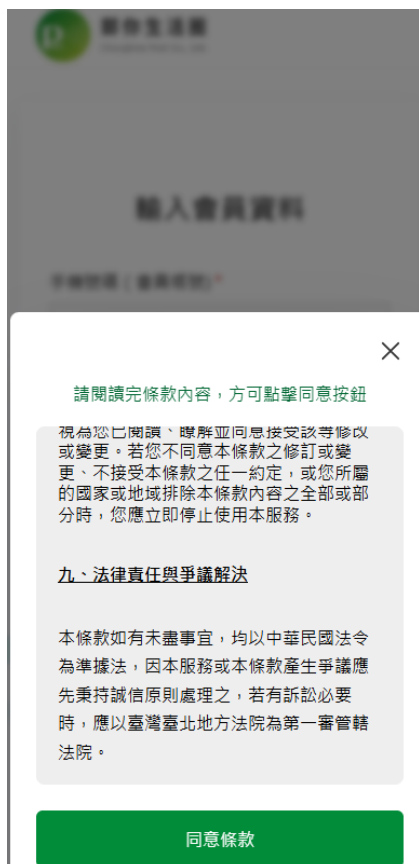
2. 新用戶註冊郵政會員流程(以手機畫面示意)

步驟 1 點選「會員註冊」	步驟 2 用戶輸入手機號碼並點選「下一步」	步驟 3 寄送簡訊驗證碼進行手機驗證>輸入驗證碼>點選「下一步」。	步驟 4 輸入會員資料>點選「我已閱讀並同意」郵政會員及個資同意條款
 <p>EZPost 國內寄件</p> <h3>會員登入</h3> <p>帳號 請輸入手機號碼 / Email</p> <p>密碼 請輸入密碼 (英文區分大小寫)</p> <p>圖形驗證碼 50122</p> <p>重新整理</p> <p>登入</p> <p>忘記密碼</p> <p>還沒加入會員?</p> <p>非會員快速寄件 會員註冊</p> <p>還不是EZPost會員? 教你如何註冊成為會員</p>	 <p>郵你生活圈 Chunghwa Post Co., Ltd.</p> <h3>輸入您的手機號碼</h3> <p>此組手機號碼將成為您未來的會員帳號</p> <p>手機號碼 (會員帳號)* 請輸入您的手機號碼</p> <p>下一步</p> <p>返回</p>	 <p>郵你生活圈 Chunghwa Post Co., Ltd.</p> <h3>已發送驗證碼至 ****_*321</h3> <p>輸入驗證碼:</p> <p>已發送驗證碼, 請在 272 秒內完成驗證 重新發送</p> <p>下一步</p> <p>返回</p>	 <p>郵你生活圈 Chunghwa Post Co., Ltd.</p> <h3>註冊成為郵政會員</h3> <p>手機號碼 (會員帳號)* 0998-654321</p> <p>Email 請輸入e-mail</p> <p>會員密碼* 請輸入6~12位包含英文小寫及數字</p> <p>會員密碼* 請輸入6~12位包含英文小寫及數字</p> <p>出生年月日(驗證使用無法再修改)* 年/月/日</p> <p>好友推薦碼</p> <p><input type="checkbox"/> 我已閱讀並同意</p>

2. 新用戶註冊郵政會員流程(以手機畫面示意)

步驟 5

閱讀完郵政會員及個資同意條款>
點選「同意條款」



請閱讀完條款內容，方可點擊同意按鈕

視為您已閱讀、瞭解並同意接受該等修改或變更。若您不同意本條款之修訂或變更、不接受本條款之任一約定，或您所屬的國家或地域排除本條款內容之全部或部分時，您應立即停止使用本服務。

九、法律責任與爭議解決

本條款如有未盡事宜，均以中華民國法令為準據法，因本服務或本條款產生爭議應先秉持誠信原則處理之，若有訴訟必要時，應以臺灣臺北地方法院為第一審管轄法院。

同意條款

步驟 6

註冊郵政會員成功，顯示成功頁。
即可點選「前往連結郵寄便」，首次使用將建立基本資料。



中華郵政股份有限公司
Chunghua Post Co., Ltd.

註冊郵政會員成功，前往連結郵寄便

接下來，您可以使用「郵政會員」來連結郵寄便、i 郵購、i 集郵...等郵政平台服務，並開始累積會員點數！

前往連結郵寄便

步驟 7

閱讀郵寄便服務條款



EZPost 國內寄件

服務條款
歡迎開通

一、前言
中華郵政股份有限公司(以下簡稱本公司)經營「EZPost郵寄便網站」
<https://ezpost.post.gov.tw>之服務(以下稱本網站)。當您使用本網站時，即表示您已閱讀、瞭解並同意接受本條文之所有內容。

二、顧客權益
本服務系統網站依據個人資料保護法規定，協助當事人依本公司規定(請參考本公司隱私保護政策)之適當方式，就其個人資料行
製列印、補充或更改個人資料之功能服務！

開通前，請先閱讀告知內容

中華郵政相關網站

步驟 8

首次使用將建立會員基本資料，填寫完成即可開始使用郵寄便相關服務。



EZPost 國內寄件

服務開通

輸入寄件服務資訊

帳號
0998654321

特約戶編號
特約戶編號

姓名 *
姓名

性別
男

身分證類別
請選擇識別證類別

輸入識別證號

職業別