柒、財務概況

VII.Financial Statement

92 一、財務摘要 I. Financial Highlights

94 二、最近 5 年度簡明資產負債表及損益表 II. Condensed Balance Sheets and Income Statements for the Past Five Years

96 三、最近 5 年度財務分析 III. Financial Analysis for the Past Five Years

98 四、最近年度財務報告之監察人查核報告 IV. Supervisors' Audit Report

100 五、最近年度財務報表 V. Financial Statements for Most Recent Fiscal Year



一、財務摘要 Financial Highlights

單位：新臺幣百萬元
Unit: NT$ Million

項　目 Item	96年度 FY2007	95年度 FY2006	94年度 FY2005	93年度 FY2004	92年度 FY2003
資產 Assets	4,799,453	4,679,715	4,238,799	3,920,363	3,675,124
貼現及放款 Discounts and Loans	36,158	31,556	27,129	21,959	22,453
短期投資淨額 Short-term Investment				501,578	231,678
長期投資淨額 Long-term Investment				486,380	415,287
基金及投資 Funds and Investment	1,466,039	1,745,657	1,289,269		
負債 Liabilities	4,678,127	4,556,989	4,160,834	3,843,247	3,602,734
存款及匯款 Deposits and Remittances	4,135,015	4,041,748	3,678,068	3,341,486	3,128,441
業主權益 Owners' Equity	121,326	114,730	77,965	77,115	72,390
總收入 Total Income	385,391	391,520	336,736	305,484	318,654
利息收入 Interest Income	115,667	100,323	78,095	62,771	62,350
總支出 Total Expenses	369,182	377,826	323,918	292,799	297,529
利息費用 Interest Expense	72,421	60,461	46,502	36,801	39,132
本期淨利 Net Income	16,209	13,694	12,818	12,685	21,125
資產報酬率 Return on Assets	0.34%	0.31%	0.31%	0.33%	0.58%
業主權益報酬率 Return on Equity	13.73%	14.21%	16.53%	16.97%	28.73%

註：1.資產報酬率=本期淨利/平均資產。
2.業主權益報酬率=本期淨利/平均業主權益。
3.總收入包含會計原則變動之累積影響數。
4.總支出包含所得稅費用。

Note: 1.Return on Assets = Net Income/Average Assets
2.Return on Equity= Net Income/Average Equity
3. Total income includes Cumulative Effect of Accounting Principle Changes
4. Total expenses include income tax

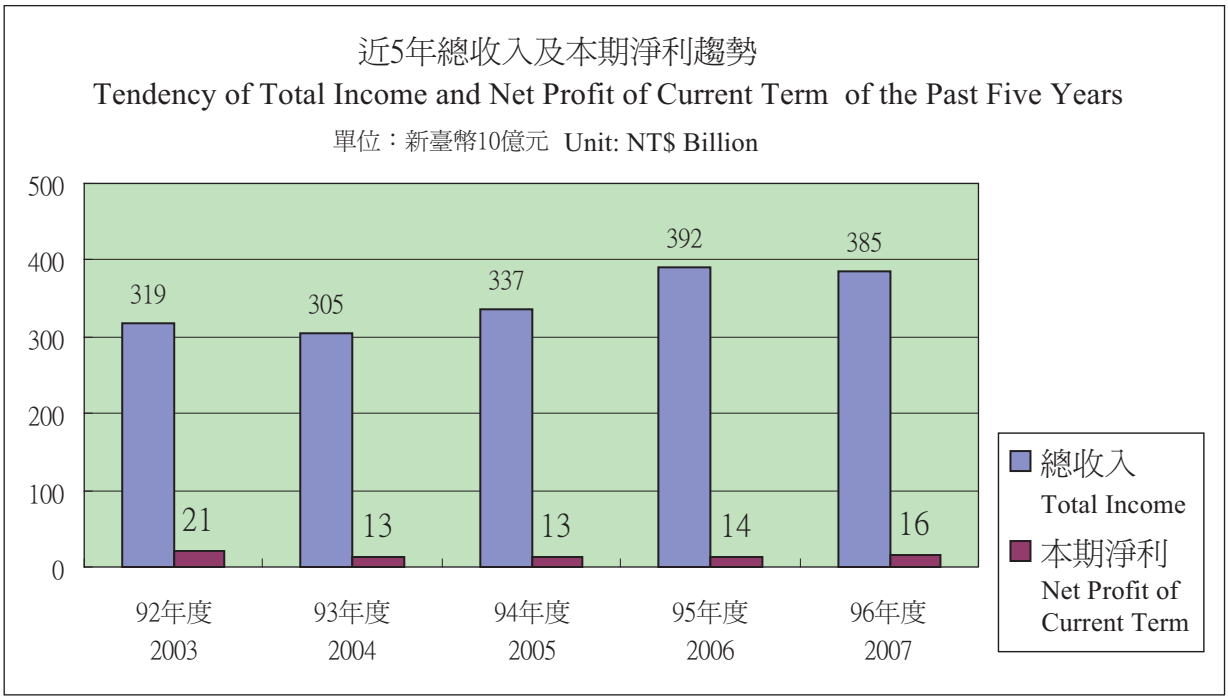
近5年總收入及本期淨利趨勢
Tendency of Total Income and Net Profit of Current Term of the Past Five Years
單位：新臺幣10億元 Unit: NT$ Billion
500
400
300
200
100
0
319
305
337
392
385
21
13
13
14
16
92年度 2003
93年度 2004
94年度 2005
95年度 2006
96年度 2007
總收入 Total Income
本期淨利 Net Profit of Current Term

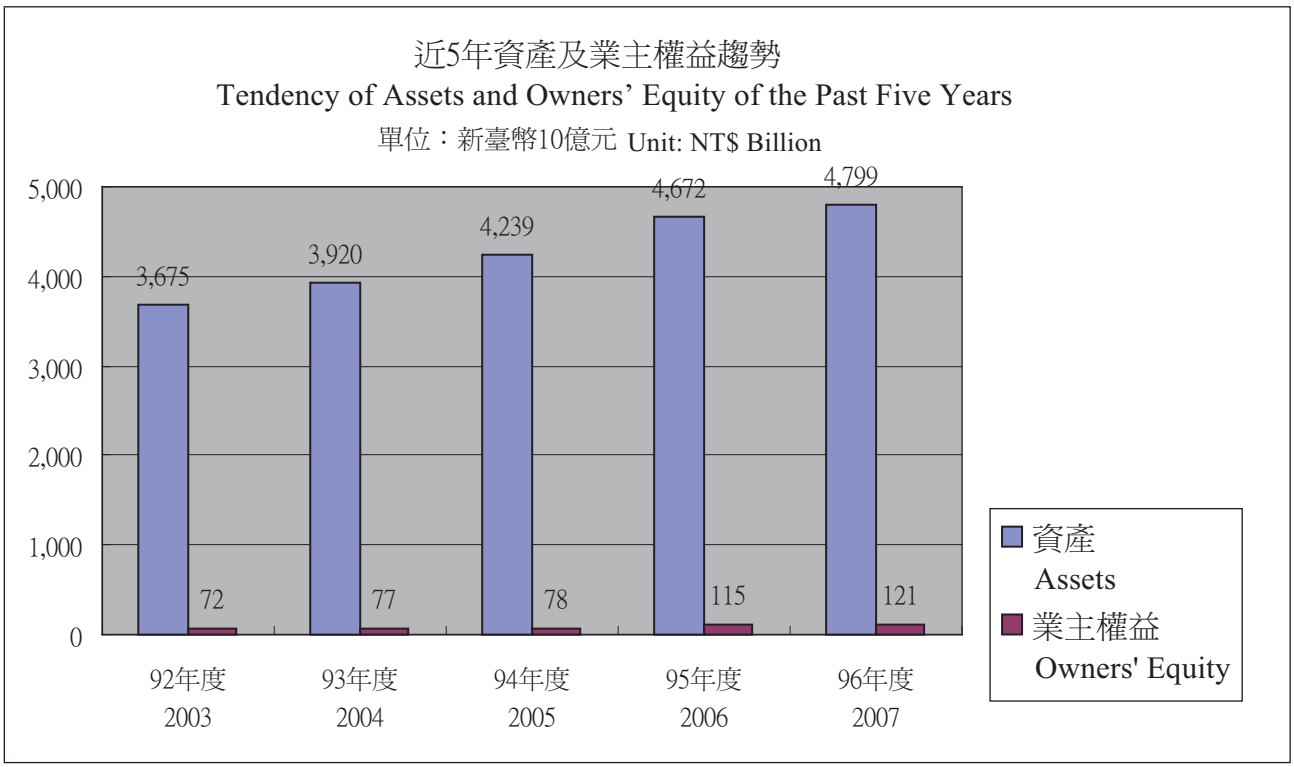
近5年資產及業主權益趨勢
Tendency of Assets and Owners' Equity of the Past Five Years
單位：新臺幣10億元 Unit: NT$ Billion
5,000
4,000
3,000
2,000
1,000
0
3,675
3,920
4,239
4,672
4,799
72
77
78
115
121
92年度 2003
93年度 2004
94年度 2005
95年度 2006
96年度 2007
資產 Assets
業主權益 Owners' Equity

二、最近 5 年度簡明資產負債表及損益表

Condensed Balance Sheets and Income Statements for the Past 5 Years

簡明資產負債表 Condensed Balance Sheets

單位：新臺幣千元
Unit: NT$ 1,000

科　　目 Item		96年2007	95年2006	94年2005	93年2004	92年2003
現金及存拆放同業 Cash and Due from Banks		1,081,870,182	1,088,177,887	1,242,700,971	1,352,577,936	1,425,520,320
存放央行Due from Central Bank		2,030,503,759	1,591,561,120	1,499,943,814	1,432,114,799	1,445,801,815
短期投資淨額 Short-term Investments					501,577,895	231,678,312
公平價值變動列入損益之金融資產－淨額 Financial Assets at Fair Value through Income Statement--Net		18,286,766	66,754,874	48,306,832		
附賣回債券投資Reverse REPO		21,771,225	17,606,118	7,460,470		
貼現及放款Discounts and Loans		36,158,062	31,556,398	27,128,862	21,959,259	22,453,123
長期投資淨額 Long-term Investments					486,380,172	415,287,025
基金及投資 Funds and Investments		1,466,039,312	1,745,657,463	1,289,268,505		
固定資產－淨額 Fixed Assets－Net		77,097,196	75,444,683	76,191,279	77,097,368	78,185,822
其他資產Other Assets		67,726,198	54,960,134	47,798,292	48,655,344	56,197,810
存款及匯款 Deposits and Remittances		4,135,015,495	4,041,748,362	3,678,068,004	3,341,486,436	3,128,441,000
營業準備Operational Reserve		431,995,566	388,634,416	372,157,484	340,049,433	308,423,557
附買回債券負債REPO			27,902,578	15,102,302	78,243,512	39,903,338
其他負債Other Liabilities		111,115,516	98,703,738	95,506,118	83,468,083	125,966,482
資本Capital		40,000,000	40,000,000	40,000,000	40,000,000	40,000,000
資本公積Capital Reserve		27,107,576	27,107,576	27,107,576	27,108,529	27,108,530
保留盈餘 Retained Earnings	分配前 Before Distribution	32,844,073	26,904,964	22,824,640	17,966,646	21,125,279
	分配後 After Distribution		16,634,675	13,211,245	10,006,780	5,281,320
其他業主權益 Other Owners' Equity		21,374,474	30,987,332	(2,353,704)		
資產總額Assets		4,799,452,700	4,671,718,677	4,238,799,025	3,920,362,773	3,675,124,227
負債總額 Liabilities	分配前 Before Distribution	4,678,126,577	4,546,718,805	4,151,220,513	3,835,287,598	3,586,890,418
	分配後 After Distribution		4,556,989,094	4,160,833,908	3,843,247,464	3,602,734,377
業主權益總額 Owners' Equity	分配前 Before Distribution	121,326,123	124,999,872	87,578,512	85,075,175	88,233,809
	分配後 After Distribution		114,729,583	77,965,117	77,115,309	72,389,850

註:1.96年度保留盈餘為未分配前保留盈餘。

2.96年度辦理土地重估，基準日為96.07.01，重估價為2,683,705千元。

Note: 1.2007 retained earnings is a figure before dividends.

2.Date of record for 2007 land revaluation was July 1, 2007. Revaluated price was NT$2,683,705,000.

簡明損益表
Condensed Income Statement

單位：新臺幣千元
Unit: NT$ 1,000

科　　目 Item	96年2007	95年2006	94年2005	93年2004	92年2003
營業收入 Operating Revenue	385,114,953	391,097,027	336,398,897	304,864,006	318,326,583
營業支出 Operating Cost	368,409,955	377,030,766	322,847,299	291,599,097	296,345,946
營業利益 Operating Profit	16,704,998	14,066,261	13,551,598	13,264,909	21,980,637
營業外淨利益（損失） Non-operating Profit (Loss)	(39,718)	(464,895)	(696,632)	(566,885)	(855,359)
稅前淨利 Income before Taxes	16,665,280	13,601,366	12,854,966	12,698,024	21,125,278
所得稅費用 Income Tax Expenses	455,882	48,148	37,106	12,698	
列計會計原則變動之累積影響數前淨利 Net Income before Cumulative Effect of Accounting Principle Changes	16,209,398	13,553,218	12,817,860	12,685,326	21,125,278
會計原則變動之累積影響數 Cumulative Effect of Accounting Principle Changes		140,501			
本期淨利 Net Income	16,209,398	13,693,719	12,817,860	12,685,326	21,125,278
每股盈餘（元） Earnings per Share	4.05	3.42	3.20	3.17	5.28

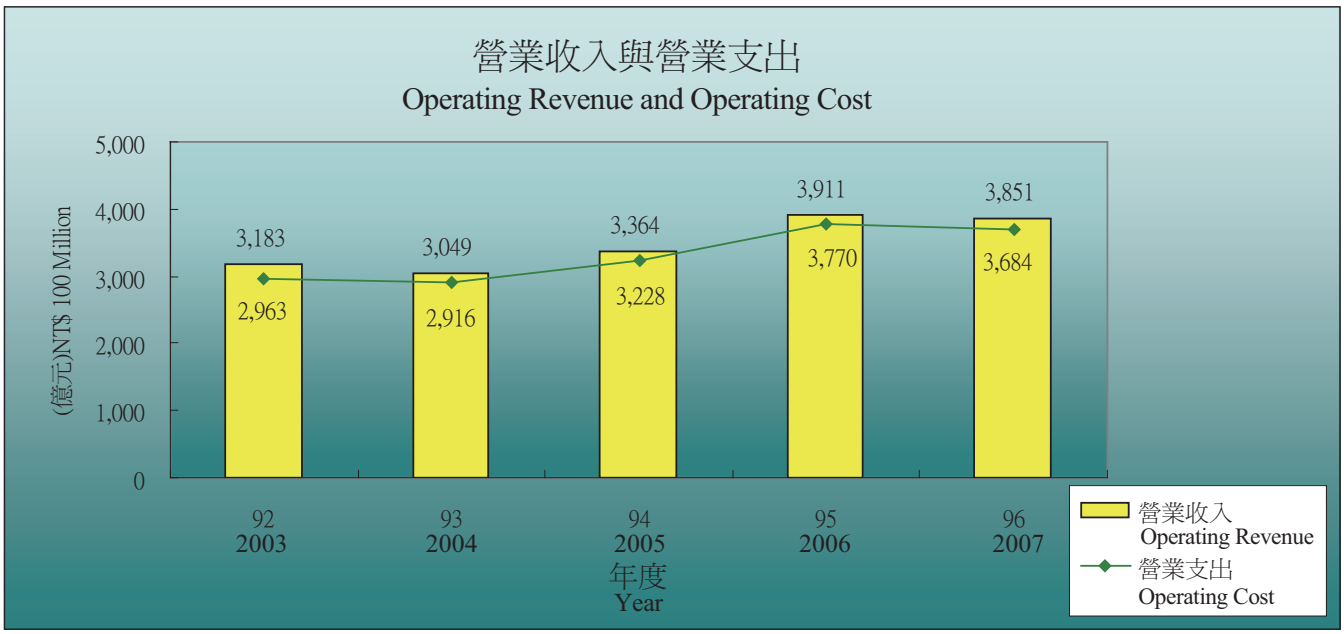

三、最近 5 年度財務分析 Financial Analysis for the Past 5 Years

分析項目 Item		96年2007	95年2006	94年2005	93年2004	92年2003
經營能力 Operating Capability	總資產週轉率（次）Turnover of Total Assets (time)	0.08	0.08	0.08	0.08	0.09
	員工平均營業收入(千元) Average Operating Revenue per Employee (NT$1,000)	15,028	15,292	12,991	11,874	12,040
	員工平均獲利額(千元) Average Earnings per Employee (NT$1,000)	633	535	495	494	799
獲利能力 Profitability	資產報酬率（%）Return on Assets(%)	0.34	0.31	0.31	0.33	0.58
	股東權益報酬率（%）Return on Stockholders' Equity(%)	13.73	14.21	16.53	16.97	28.73
	純益率（%）Net Income Ratio(%)	4.21	3.50	3.81	4.16	6.64
	每股盈餘（元）Earning per share(NT$)	4.05	3.42	3.20	3.17	5.28
成長率 Growth Rate	資產成長率 Asset Growth Rate	2.73	10.21	8.12	6.67	2.96
	獲利成長率 Profit Growth Rate	22.53	5.81	1.04	(39.89)	407.93

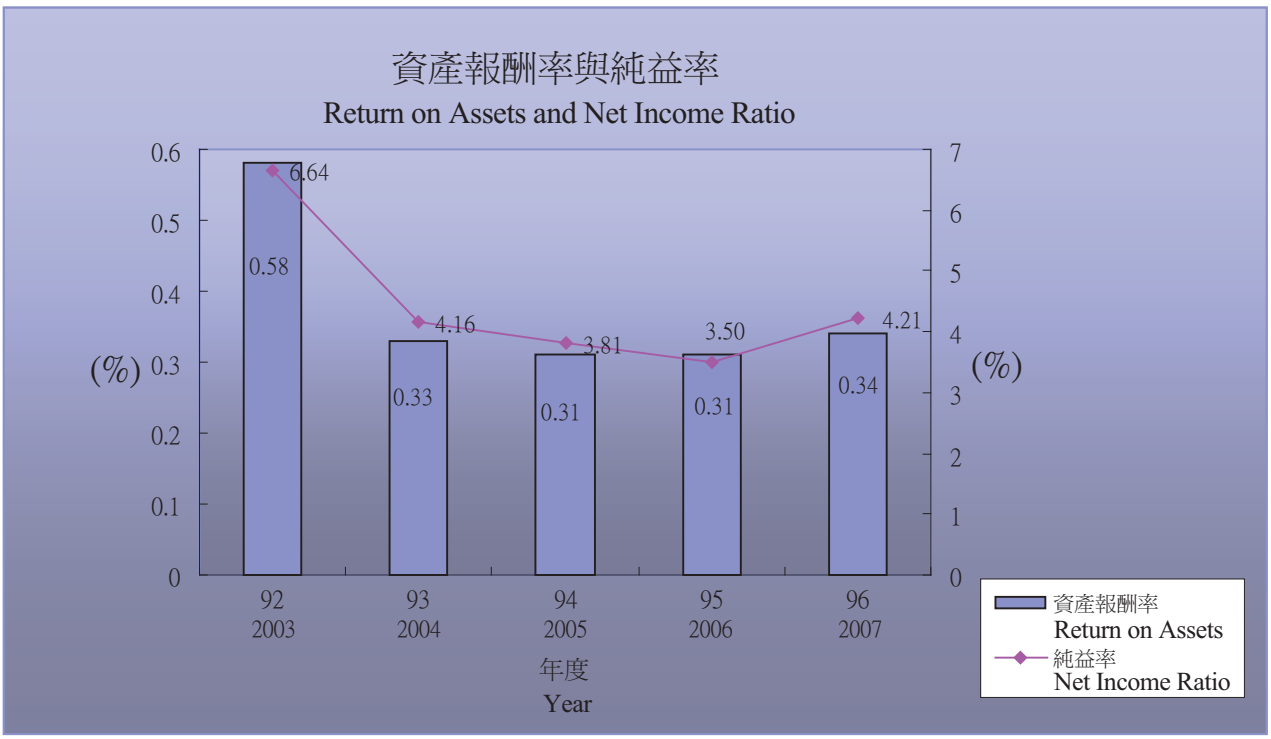

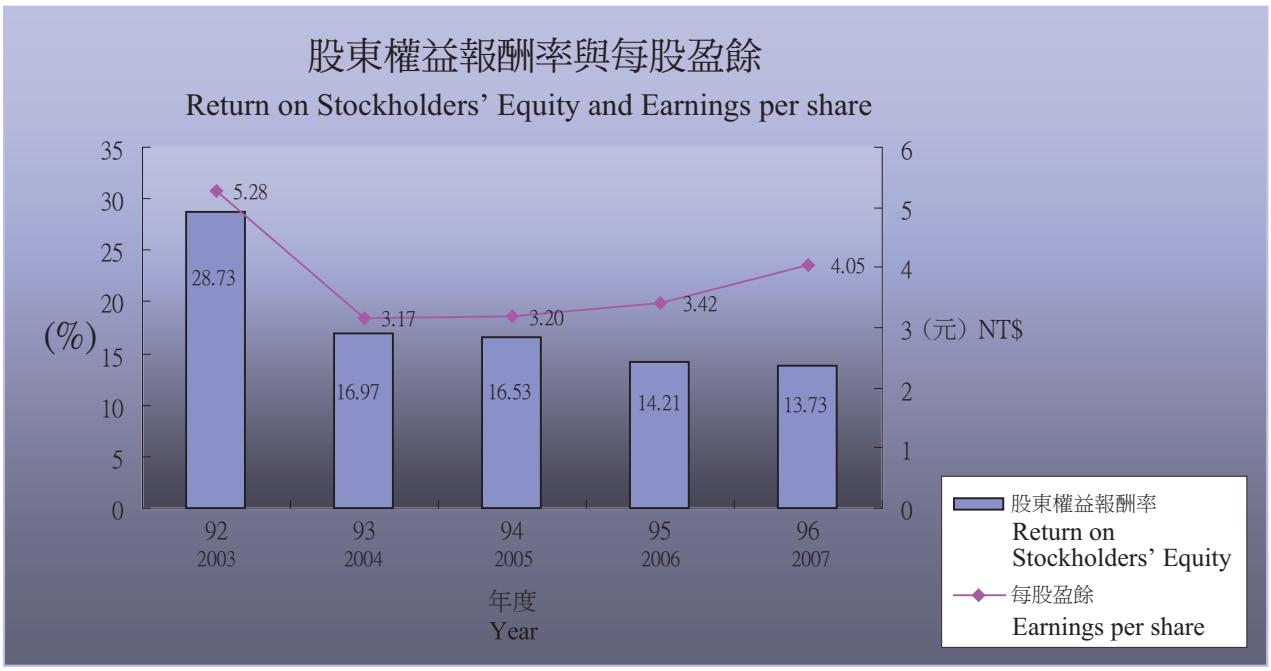
股東權益報酬率與每股盈餘
Return on Stockholders' Equity and Earnings per share
(%)
35
30
25
20
15
10
5
0
6
5
4
3 (元) NT$
2
1
0
5.28
3.17
3.20
3.42
4.05
28.73
16.97
16.53
14.21
13.73
92 2003
93 2004
94 2005
95 2006
96 2007
年度
Year
股東權益報酬率
Return on Stockholders' Equity
每股盈餘
Earnings per share

員工平均營業收入與平均獲利額
Average Operating Revenue and Average Earning per Employee
20,000
15,000
10,000
5,000
0
800
600
400
200
0
799
494
495
535
633
12,040
11,874
12,991
15,292
15,028
員工平均獲利額(千元)
Average Earnings per Employee
(NT$ 1,000)
員工平均營業收入
(千元)
Average Operating Revenue per Employee (NT$ 1,000)
92 2003
93 2004
94 2005
95 2006
96 2007
年度 Year
員工平均營業收入
Average Operating Revenue per Employee
員工平均獲利額
Average Earnings per Employee

四、最近年度財務報告之監察人查核報告

臺灣郵政股份有限公司 96 年度財務報告之監察人查核報告

本公司提報董事會之 96 年度營業報告書、財務報表及盈餘分派之議案，其中財務報表部分，業依公司法第 218 條規定委由安侯建業會計師事務所高潤川會計師查核簽證，經會計師提出無保留意見在案，經本監察人等就上開營業報告書、財務報表及會計師簽證報告審核結果，同意會計師意見，認為足以允當表達本公司財務狀況及經營成果。爰依公司法第 128 條之 1、第 219 條、郵政儲金匯兌業務監督管理辦法第 12 條、簡易人壽保險法第 1 條及保險法第 151 條之規定，繕具報告。敬請　鑒核。

此致

交通部

監察人：呂巫祥 呂巫祥

呂秋香 呂秋香

黃志聰 黃志聰

中　華　民　國　97　年　4　月　25　日

IV. Supervisors' Audit Report

2007 Supervisors' Audit Report for Taiwan Post Co., Ltd.

The company has duly submitted the business report, financial statements and a dividend distribution proposal for 2007 prepared by the company's board of directors. Pursuant to Article 218 of the Company Act, certified public accountant W.C. Kao at KPMG Certified Public Accountants, upon request, has completed his audit on these financial statements. We, the supervisors, have reviewed the above mentioned business report, financial statements as well as the audit report of the CPA. We agreed with the opinion of the CPA and have found them to be consistent with the company's financial status and operational results. Therefore, pursuant to Article 128-1 and Article 219 of the Company Act, Article 12 of the Regulations Governing Postal Remittances and Savings Operations, Article 1 of the Simple Life Insurance Act and Article 151 of the Insurance Act, we issue this audit report.

Supervisors: W.H. Lu
C.H. Lu
C.T. Huang
April 25, 2008

五、最近年度財務報表

KPMG

安侯建業會計師事務所
KPMG
台北市11049信義路5段7號68樓(台北101大樓)
68F, TAIPEI 101 TOWER, No. 7, Sec. 5, Xinyi Road, Taipei, 11049, Taiwan, R.O.C.

Telephone 電話 + 886 (2) 8101 6666
Fax 傳真 + 886 (2) 8101 6667
Internet 網址 www.kpmg.com.tw

會 計 師 查 核 報 告

臺灣郵政股份有限公司董事會 公鑒：

臺灣郵政股份有限公司民國九十六年及九十五年十二月三十一日之資產負債表，暨截至各該日止之民國九十六年及九十五年度之損益表、股東權益變動表及現金流量表，業經本會計師查核竣事。上開財務報表之編製係管理階層之責任，本會計師之責任則為根據查核結果對上開財務報表表示意見。

本會計師係依照會計師查核簽證財務報表規則及一般公認審計準則規劃並執行查核工作，以合理確信財務報表有無重大不實表達。此項查核工作包括以抽查方式獲取財務報表所列金額及所揭露事項之查核證據、評估管理階層編製財務報表所採用之會計原則及所作之重大會計估計，暨評估財務報表整體之表達。本會計師相信此項查核工作可對所表示之意見提供合理之依據。

依本會計師之意見，第一段所述財務報表在所有重大方面係依照政府有關法令暨一般公認會計原則編製，足以允當表達臺灣郵政股份有限公司民國九十六年及九十五年十二月三十一日之財務狀況，暨截至各該日止之民國九十六年及九十五年度之經營成果與現金流量。

自民國九十五年一月一日起，首次適用財務會計準則公報第三十四號「金融商品之會計處理準則」及第三十六號「金融商品之表達及揭露」之規定，並於首次適用第三十四號公報之會計年度開始時，應依公平價值及攤銷後成本衡量期初金融資產及金融負債，經重新分類及衡量，民國九十五年認列會計原則變動累積影響數為利益140,501千元及股東權益調增數為27,565,810千元。

如財務報表附註二及三所述，臺灣郵政股份有限公司之財務報表係以監察院審計部審定之金額為準，其民國九十五年度之帳冊，業經行政院及監察院審計部審查完竣，亦已依指示將應予調整事項逐補入帳，並重編該年度財務報表。

安 侯 建 業 會 計 師 事 務 所

會 計 師：高 潤 川

原證期會核准簽證文號：(88) 台財證(六)第18311號

民 國 九 十 七 年 四 月 二 十 四 日

V. Financial Statements for the Most Recent Fiscal Year

Independent Auditors' Report

The Board of Directors
Taiwan Post Co., Ltd.

We have audited the accompanying balance sheets of Taiwan Post Co., Ltd. as of December 31, 2007 and 2006, and the related statements of income, changes in stockholders' equity, and cash flows for the years then ended. These financial statements are the responsibility of the Company's management. Our responsibility is to express an opinion on these financial statements based on our audits.

We conducted our audits in accordance with Republic of China generally accepted auditing standards and the "Regulations Governing Auditing and Certification of Financial Statements by Certified Public Accountants". Those standards require that we plan and perform the audit to obtain reasonable assurance about whether the financial statements are free of material misstatement. An audit includes examining, on a test basis, evidence supporting the amounts and disclosures in the financial statements. An audit also includes assessing the accounting principles used and significant estimates made by management, as well as evaluating the overall financial statement presentation. We believe that our audits provide a reasonable basis for our opinion.

In our opinion, the financial statements referred to in the first paragraph present fairly, in all material respects, the financial position of Taiwan Post Co., Ltd. as of December 31, 2007 and 2006, and the results of its operations and its cash flows for the years then ended, in conformity with government regulations and accounting principles generally accepted in the Republic of China.

Effective January 1, 2006, Taiwan Post Co., Ltd. adopted Republic of China Statements of Financial Accounting Standards (SFAS) No. 34 "Financial Instruments: Recognition and Measurement" and SFAS No. 36 "Financial Instruments: Disclosure and Presentation". In accordance with SFAS No. 34, the financial assets and liabilities at the beginning of 2007 were revalued based on either fair value or net amortized cost. In 2006, the adoption of SFAS No. 34 also resulted in revaluation differences, which were accounted for as cumulative effect of changes in accounting principle amounting to $140,501 thousand and adjustments to shareholders' equity amounting to $27,565,810 thousand.

As stated in notes 2 and 3 to the financial statements, the financial statements of Taiwan Post Co., Ltd. are based on the amounts audited by the Ministry of Audit of the Control Yuan. The accounts of Taiwan Post Co., Ltd. as of and for the year ended December 31, 2006, have been examined by the Executive Yuan and the Ministry of Audit of the Control Yuan, and the adjustments from this examination have been recognized in the accompanying financial statements of 2006.

KPMG Certified Public Accountants
Accountants ：W.C. Kao

April 24, 2008

臺灣郵政股份有限公司

資產負債表

民國九十六年及九十五年十二月三十一日

單位：新台幣千元

資產	96.12.31 金額	%	95.12.31（審定數，附註三）金額	%
現金及銀行存款(附註四(一))	$ 1,081,870,182	23	1,088,177,887	23
存放央行(附註四(二))	2,030,503,759	42	1,591,561,120	34
公平價值變動列入損益之金融資產-淨額(附註四(三)及(四))	18,286,766	-	66,754,874	1
附買回債券投資	21,771,225	-	17,606,118	-
應收款項-淨額(附註四(五))	56,895,063	1	53,450,540	1
預付款項(附註四(十九))	9,794,976	-	502,484	-
貼現及放款-淨額(附註四(六)及五)	36,158,062	1	31,556,398	1
基金及長期投資：(附註四(三))				
備供出售金融資產-淨額	367,329,016	8	332,515,584	7
持有至到期日金融資產	754,669,331	16	1,113,527,374	24
採權益法之股權投資-淨額	93,088	-	86,938	-
無活絡市場之債券投資	339,948,686	7	295,641,702	7
不動產投資(附註四(八))	1,087,980	-	1,099,449	-
其他金融資產	2,911,211	-	2,786,416	-
固定資產－淨額(附註四(九))	77,097,196	2	75,444,683	2
其他資產(附註四(十一)、(十七)及(十八))	1,036,159	-	1,007,184	-
資產總計	$ 4,799,452,700	100	4,671,718,751	100

負債及股東權益	96.12.31 金額	%	95.12.31（審定數，附註三）金額	%
銀行同業拆放	$ 8,350,000	-	1,200,000	-
應付款項(附註四(十一)及五)	84,436,121	2	79,949,537	2
預收款項(附註四(十二))	2,460,786	-	2,432,834	-
存款及匯款(附註四(十三))	4,135,015,495	86	4,041,748,362	87
公平價值變動列入損益之金融負債(附註四(三)及(四))	1,227,242	-	1,781,145	-
附買回債券及債券負債(附註四(十四))	-	-	27,902,578	1
應計退休金負債(附註四(十七))	13,700,701	-	12,991,613	-
營業準備(附註四(一)及(十五))	431,995,566	9	388,634,416	7
存入保證金及其他負債(附註四(九)、(十六)及(十八))	940,666	-	348,683	-
負債合計	4,678,126,577	97	4,556,989,168	97
股東權益(附註四(十九))				
股本	40,000,000	1	40,000,000	1
資本公積：				
股本溢價	27,107,576	1	27,107,576	1
保留盈餘：				
法定盈餘公積	15,080,546	-	15,080,546	-
特別盈餘公積	1,554,129	-	1,554,129	-
未分配盈餘	16,209,398	-	-	-
	32,844,073	-	16,634,675	-
股東權益其他項目：				
未認列為退休金成本之淨損失(附註四(十七))	(6,100,701)	-	(6,691,613)	-
備供出售金融資產未實現損益(附註三及四(廿四))	24,791,470	1	37,678,945	1
未實現重估增值(附註四(九))	2,683,705	-	-	-
	21,374,474	1	30,987,332	1
股東權益合計	121,326,123	3	114,729,583	3
承諾及或有負債(附註七)				
負債及股東權益總計	$ 4,799,452,700	100	4,671,718,751	100

(請詳閱後附財務報表附註)

負責人：　　經理人：　　主辦會計：

Taiwan Post Co., Ltd.
Balance Sheets
December 31, 2007 and 2006
(Expressed in thousands of New Taiwan dollars)

Assets	2007 Amount	%	2006 (accounts examined by MOA) Amount	%
Cash and due from banks	$ 1,081,870,182	23	1,088,177,887	23
Due from Central Bank	2,030,503,759	42	1,591,561,120	34
Financial assets measured at fair value through profit or loss, net	18,286,766	-	66,754,874	1
Bonds purchased under resell agreements	21,771,225	-	17,606,118	-
Receivables, net	56,895,063	1	53,450,540	1
Prepaid expenses	9,794,976	-	502,484	-
Loans, net	36,158,062	1	31,556,398	1
Funds and investments:				
Available-for-sale financial assets, net	367,329,016	8	332,515,584	7
Held-to-maturity financial assets	754,669,331	16	1,113,527,374	24
Investments under equity method, net	93,088	-	86,938	-
Debt investments without active market	339,948,686	7	295,641,702	7
Real estate investments	1,087,980	-	1,099,449	-
Other financial assets	2,911,211	-	2,786,416	-
Property and equipment, net	77,097,196	2	75,444,683	2
Other assets	1,036,159	-	1,007,184	-
Total Assets	**$4,799,452,700**	**100**	**4,671,718,751**	**100**

Liabilities and Stockholders' Equity	2007 Amount	%	2006 (accounts examined by MOA) Amount	%
Due to banks	$8,350,000	-	1,200,000	-
Payables	84,436,121	2	79,949,537	2
Advance collections	2,460,786	-	2,432,834	-
Deposits and remittances	4,135,015,495	86	4,041,748,362	87
Financial liabilities measured at fair value through profit or loss	1,227,242	-	1,781,145	-
Bonds sold under repurchase agreements	-	-	27,902,578	1
Accrued pension liability	13,700,701	-	12,991,613	-
Operating reserves	431,995,566	9	388,634,416	7
Guarantee deposits received and other liabilities	940,666	-	348,683	-
Total liabilities	4,678,126,577	97	4,556,989,168	97
Stockholders' Equity				
Common stock	40,000,000	1	40,000,000	1
Capital surplus	27,107,576	1	27,107,576	1
Retained earnings:				
Legal reserve	15,080,546	-	15,080,546	-
Special reserve	1,554,129	-	1,554,129	-
Net income	16,209,398	-	-	-
	32,844,073	-	16,634,675	-
Unrecognized pension cost	(6,100,701)	-	(6,691,613)	-
Unrealized gains or losses on available-for-sale financial assets	24,791,470	1	37,678,945	1
Unrealized revaluation increment on land	2,683,705	-	-	-
	21,374,474	1	30,987,332	1
Total stockholders' equity	121,326,123	3	114,729,583	3
Commitments and contingencies				
Total liabilities and stockholders' equity	**$4,799,452,700**	**100**	**4,671,718,751**	**100**

臺灣郵政股份有限公司

損益表

民國九十六年及九十五年一月一日至十二月三十一日

單位：新台幣千元

	96年度 金額	96年度 %	95年度（審定數，附註三） 金額	95年度 %
營業收入：				
郵務收入(附註四(二十))	$ 24,288,657	6	24,666,575	6
利息收入(附註四(一)及(二))	115,666,962	30	100,323,349	26
保費收入(附註四(廿一))	132,597,641	34	129,753,438	33
收回保費準備	96,180,327	25	122,002,182	31
投資收益	11,305,994	3	9,163,590	2
手續費收入(附註五)	2,574,518	1	2,765,358	1
公平價值變動列入損益之金融負債評價利益	557,449	-	-	-
其他非利息利益	1,943,405	1	2,422,535	1
	385,114,953	100	391,097,027	100
營業成本：				
郵務成本	19,674,954	5	19,427,122	5
利息費用	72,421,459	19	60,461,026	15
公平價值變動列入損益之金融資產評價損失（附註四(三)）	5,374,348	1	2,233,794	1
公平價值變動列入損益之金融負債評價損失	-	-	1,412,636	-
保險賠款與給付	96,458,794	25	122,582,004	31
提存保費準備及未決賠款準備	140,861,777	37	137,151,964	35
其他營業成本(附註四(四))	1,696,366	-	3,048,443	1
	336,487,698	87	346,316,989	88
營業毛利	48,627,255	13	44,780,038	12
營業費用：				
用人費用	26,381,088	7	25,015,648	6
折舊	1,960,892	1	1,985,604	1
其他業務及管理費用	3,580,277	1	3,712,525	1
	31,922,257	9	30,713,777	8
營業淨利	16,704,998	4	14,066,261	4
營業外收入	275,998	-	281,705	-
營業外支出(附註四(九))	315,716	-	746,600	-
稅前淨利	16,665,280	4	13,601,366	4
所得稅費用(附註四(十八))	455,882	-	48,148	-
列計會計原則變動之累積影響數前淨利	16,209,398	4	13,553,218	4
會計原則變動之累積影響數(附註三)	-	-	140,501	-
本期淨利	$ 16,209,398	4	13,693,719	4

	稅前	稅後	稅前	稅後
基本每股盈餘(元)(附註四(廿二))				
列計會計原則變動之累積影響數前淨利	$ 4.17	4.05	3.40	3.39
會計原則變動之累積影響數	-	-	0.03	0.03
本期損益	$ 4.17	4.05	3.43	3.42

(請詳閱後附財務報表附註)

負責人：　　經理人：　　主辦會計：

~5~

Taiwan Post Co., Ltd.
Income Statements
For the years ended December 31, 2007 and 2006
(Expressed in thousands of New Taiwan dollars, except earnings per share)

	2007		2006 (accounts examined by MOA)	
	Amount	%	**Amount**	%
Operating revenues:				
Postal revenue	$24,288,657	6	24,666,575	6
Interest income	115,666,962	30	100,323,349	26
Insurance premiums	132,597,641	34	129,753,438	33
Reversal of premium reserves	96,180,327	25	122,002,182	31
Investment income	11,305,994	3	9,163,590	2
Commission and service fees	2,574,518	1	2,765,358	1
Gain on valuation of Financial liabilities measured at fair value through profit or loss	557,449	-	-	-
Other non-interest income	1,943,405	1	2,422,535	1
	385,114,953	100	391,097,027	100
Operating costs				
Postal cost	19,674,954	5	19,427,122	5
Interest expenses	72,421,459	19	60,461,026	15
Loss on valuation of Financial assets measured at fair value through profit or loss	5,374,348	1	2,233,794	1
Loss on valuation of Financial liabilities measured at fair value through profit or loss	-	-	1,412,636	-
Claims and benefits	96,458,794	25	122,582,004	31
Provisions for unearned premium reserve and claim reserve	140,861,777	37	137,151,964	35
Others	1,696,366	-	3,048,443	1
	336,487,698	87	346,316,989	88
Gross profit	48,627,255	13	44,780,038	12
Operating expenses				
Personnel expenses	26,381,088	7	25,015,648	6
Depreciation expenses	1,960,892	1	1,985,604	1
Other general and administrative expenses	3,580,277	1	3,712,525	1
Total expenses	31,922,257	9	30,713,777	8
Operating income	16,704,998	4	14,066,261	4
Nonoperating income	275,998	-	281,705	-
Nonoperating expenses	315,716	-	746,600	-
Net income before tax	16,665,280	4	13,601,366	4
Income tax expense	455,882	-	48,148	-
Net income before cumulative effect of changes in accounting principles from continuing operations	16,209,398	4	13,553,218	4
Cumulative effect of changes in accounting principles	-	-	140,501	-
Net income	**$ 16,209,398**	**4**	**13,693,719**	**4**

	Before income tax	After income tax	Before income tax	After income tax
Primary earnings per share				
Net income before cumulative effect of changes in accounting principles from continuing operations	$4.17	4.05	3.40	3.39
Cumulative effect of changes in accounting principles	-	-	0.03	0.03
Net income	**$4.17**	**4.05**	**3.43**	**3.42**

臺灣郵政股份有限公司

股東權益變動表

民國九十六年及九十五年一月一日至十二月三十一日

單位:新台幣千元

	股本	資本公積	保留盈餘 法定盈餘公積	保留盈餘 特別盈餘公積	保留盈餘 未分配盈餘	權益調整 未認列為退休金成本之淨損失	權益調整 金融商品未實現損益	權益調整 未實現重估增值	合計
民國九十五年一月一日期初餘額	$ 40,000,000	27,107,576	11,657,116	1,554,129	-	(2,353,704)	-	-	77,965,117
首次適用34號公報影響數	-	-	-	-	-	-	27,565,810	-	27,565,810
備供出售金融資產未實現利益之變動	-	-	-	-	-	-	10,113,099	-	10,113,099
未認列為退休金成本之損失	-	-	-	-	-	(4,337,909)	-	-	(4,337,909)
認列被投資公司之備供出售金融資產未實現利益	-	-	-	-	-	-	36	-	36
民國九十五年淨利(審定數)	-	-	-	-	13,693,719	-	-	-	13,693,719
主計處核定及審計部審定之民國九十五年度盈餘分派：									
提列法定盈餘公積	-	-	3,423,430	-	(3,423,430)	-	-	-	-
股付股(官)息紅利	-	-	-	-	(10,270,289)	-	-	-	(10,270,289)
民國九十五年十二月三十一日餘額(審定數，附註三)	40,000,000	27,107,576	15,080,546	1,554,129	-	(6,691,613)	37,678,945	-	114,729,583
備供出售金融資產未實現利益之變動	-	-	-	-	-	-	(12,887,368)	-	(12,887,368)
未認列為退休金成本之損失	-	-	-	-	-	590,912	-	-	590,912
認列被投資公司之備供出售金融資產未實現損失	-	-	-	-	-	-	(107)	-	(107)
土地重估增值	-	-	-	-	-	-	-	2,683,705	2,683,705
民國九十六年淨利	-	-	-	-	16,209,398	-	-	-	16,209,398
民國九十六年十二月三十一日餘額	$ 40,000,000	27,107,576	15,080,546	1,554,129	16,209,398	(6,100,701)	24,791,470	2,683,705	121,326,123

負責人：　　經理人：　　主辦會計：

(請詳閱後附財務報表附註)

Taiwan Post Co., Ltd.
Statements of Changes in Stockholders' Equity
For the years ended December 31, 2007 and 2006
(Expressed in thousands of New Taiwan dollars)

	Common Stock	Capital Surplus	Retained Earnings			Unrecognized Pension Cost	Unrealized Gains or Losses on Financial Assets	Unrealized revaluation Increment on land	Total
			Legal Reserve	Special Reserve	Unappropriated Earnings				
Beginning balance as of January 1, 2006 (examined by MOA)	$40,000,000	27,107,576	11,657,116	1,554,129	-	(2,353,704)	-	-	77,965,117
Stockholders' equity effects of first-time adoption of SFAS No. 34	-	-	-	-	-	-	27,565,810	-	27,565,810
Changes in unrealized gain on available-for-sale financial assets	-	-	-	-	-	-	10,113,099	-	10,113,099
Net unrecognized pension cost	-	-	-	-	-	(4,337,909)	-	-	(4,337,909)
Recognition of investee's unrealized gain on available-for-sale financial assets	-	-					36	-	36
Net income for 2006 (examined by MOA)	-	-	-	-	13,693,719	-	-	-	13,693,719
Distribution of earnings									
Legal reserve	-	-	3,423,430	-	(3,423,430)	-	-	-	-
Dividends to the government	-	-	-	-	(10,270,289)	-	-	-	(10,270,289)
Balance as of December 31, 2006 (examined by MOA)	40,000,000	27,107,576	15,080,546	1,554,129	-	(6,691,613)	37,678,945	-	114,729,583
Changes in unrealized gain on available-for-sale financial assets	-	-	-	-	-	-	(12,887,368)	-	(12,887,368)
Net unrecognized pension cost	-	-	-	-	-	590,912	-	-	590,912
Recognition of investee's unrealized gain on available-for-sale financial assets	-	-	-	-	-	-	(107)	-	(107)
Land revaluation increments	-	-	-	-	-	-	-	2,683,705	2,683,705
Net income for 2007	-	-	-	-	16,209,398	-	-	-	16,209,398
Balance as of December 31, 2007	**$40,000,000**	**27,107,576**	**15,080,546**	**1,554,129**	**16,209,398**	**(6,100,701)**	**24,791,470**	**2,683,705**	**121,326,123**

臺灣郵政股份有限公司

現金流量表

民國九十六年及九十五年一月一日至十二月三十一日

單位：新台幣千元

	96年度	95年度（審定數・附註三）
營業活動之現金流量：		
本期純益	$ 16,209,398	13,693,719
調整項目：		
折舊及攤銷費用	2,705,205	2,840,012
依權益法認列投資收益	(12,337)	(8,759)
提列營業準備及其他各項提存與評價	43,790,499	16,366,908
出售資產損失－長期投資與固定資產	46,394	57,030
公平價值變動列入損益之金融資產減少(增加)	48,782,754	(18,206,509)
附賣回債券投資增加	(4,165,107)	(10,145,648)
應收款項減少	(3,444,762)	(9,799,216)
預付款項減少	43,324	98,013
其他金融資產增加	(153,021)	(214,558)
銀行同業拆放增加(減少)	7,150,000	(8,823,000)
附買回債券投資增加(減少)	(27,902,578)	12,800,276
應付款項增加	6,760,491	3,346,781
預收款項減少	27,952	105,836
遞延所得稅負債增加	374,399	-
公平價值變動列入損益金融負債增加(減少)	(1,081,505)	1,537,857
應計退休金負債增加	1,300,000	4,039,909
其他調整	5,618	8,526
營業活動之淨現金流入	90,436,724	7,697,177
投資活動之現金流量：		
存放央行增加	(438,942,639)	(91,617,306)
貼現及放款增加	(4,616,703)	(4,426,139)
備供出售金融資產增加	(47,700,799)	(27,623,694)
持有至到期日金融資產減少(增加)	358,858,043	(295,092,721)
無活絡市場之債券投資增加	(44,306,984)	(94,659,036)
採權益法之長期股權投資減少	6,080	-
不動產投資減少(增加)	11,469	(1,099,449)
購置固定資產	(1,375,132)	(1,991,511)
出售設備價款	15,178	14,300
其他資產增加	(348,733)	(290,757)
投資活動之淨現金流出	(178,400,220)	(516,786,313)
融資活動之現金流量：		
存款及匯款增加	93,267,133	363,680,358
其他負債增加(減少)	(1,619)	41,473
本期預付股(官)息紅利	(9,335,816)	(7,996,383)
本期發付股(官)息紅利	(2,273,907)	(1,159,396)
融資活動之淨現金流入	81,655,791	354,566,052
本期現金及存拆放銀行同業減少數	(6,307,705)	(154,523,084)
期初現金及存拆放銀行同業餘額	1,088,177,887	1,242,700,971
期末現金及存拆放銀行同業餘額	$ 1,081,870,182	1,088,177,887
現金流量資訊之補充揭露：		
本期支付利息	$ 67,473,629	55,122,644
本期支付所得稅	$ 75,838	49,900

（請詳閱後附財務報表附註）

負責人：　　經理人：　　主辦會計：

~7~

Taiwan Post Co., Ltd.
Statements of Cash Flows
For the years ended December 31, 2007 and 2006
(Expressed in thousands of New Taiwan dollars)

		2007	2006 (accounts examined by MOA)
Cash flows from operating activities:			
Net income	$	16,209,398	13,693,719
Adjustments:			
Depreciation and amortization		2,705,205	2,840,012
Investment income under equity method		(12,337)	(8,759)
Provision for operating reserve and others and valuation		43,790,499	16,366,908
Loss on sale of long-term investments and property and equipment		46,394	57,030
Decrease in financial assets measured at fair value through profit or loss(increase)		48,782,754	(18,206,509)
Increase in bonds purchased under resell agreements		(4,165,107)	(10,145,648)
Decrease in receivables		(3,444,762)	(9,799,216)
Decrease in prepaid expenses		43,324	98,013
Increase in other financial assets		(153,021)	(214,558)
Increase (decrease) in due to banks		7,150,000	(8,823,000)
Increase (decrease) in bonds sold under repurchase agreements		(27,902,578)	12,800,276
Increase in payables		6,760,491	3,346,781
Decrease in advance collections		27,952	105,836
Increase in deferred income tax liabilities		374,399	-
Increase in financial liabilities measured at fair value through profit or loss(decrease)		(1,081,505)	1,537,857
Increase in accrued pension liability		1,300,000	4,039,909
Others		5,618	8,526
Net cash used in operating activities		90,436,724	7,697,177
Cash flows from investing activities:			
Increase in due from Central Bank		(438,942,639)	(91,617,306)
Increase in loans		(4,616,703)	(4,426,139)
Increase in available-for-sale financial assets		(47,700,799)	(27,623,694)
Decrease in held-to-maturity financial assets(increase)		358,858,043	(295,092,721)
Increase in debt investments without active market		(44,306,984)	(94,659,036)
Decrease in long-term investments at equity		6,080	-
Decrease in real estate investments(increase)		11,469	(1,099,449)
Additions to property and equipment		(1,375,132)	(1,991,511)
Proceeds from sale of property and equipment		15,178	14,300
Increase in other assets		(348,733)	(290,757)
Net cash used in investing activities		(178,400,220)	(516,786,313)
Cash flows from financing activities:			
Increase in deposits and remittances		93,267,133	363,680,358
Increase in other liabilities(decrease)		(1,619)	41,473
Prepaid dividends to government		(9,335,816)	(7,996,383)
Distribution of cash dividends to government		(2,273,907)	(1,159,396)
Net cash provided by financing activities		81,655,791	354,566,052
Net decrease in cash and due from banks		(6,307,705)	(154,523,084)
Cash and due from banks at beginning of year		1,088,177,887	1,242,700,971
Cash and due from banks at end of year	**$**	**1,081,870,182**	**1,088,177,887**
Supplementary disclosures of cash flow information:			
Cash paid during the year for interest	**$**	**67,473,629**	**55,122,644**
Cash paid during the year for income tax	**$**	**75,838**	**49,900**

臺灣郵政股份有限公司
財務報表附註

民國九十六年及九十五年十二月三十一日

(除另有註明者外，所有金額均以新台幣千元為單位)

一、公司沿革

臺灣郵政股份有限公司(以下稱「本公司」)，民國九十二年一月一日由交通部郵政總局改制成立，原名中華郵政股份有限公司，為配合政府政策，民國九十六年二月九日更名為臺灣郵政股份有限公司。郵政創辦於民國前十六年(西元1896年)，以提供郵政業務為主。為配合政府政策，促進國家經濟發展，民國八年開辦存簿儲金業務、民國二十四年開辦壽險業務；郵務、儲匯及簡易人壽保險三業務合一經營迄今已有七十三年。

為突破郵政經營限制，順應時代潮流，配合政府政策，交通部郵政總局參酌歐美等國作法，研議改制為公司組織。在確定國營及郵儲壽三業合營等改制原則後，於民國九十一年六月完成修法作業，民國九十一年七月郵政法修正通過。依據郵政法第三條規定，交通部為提供郵政服務設置國營中華郵政股份有限公司；本公司遂於民國九十二年一月一日由交通部郵政總局改制成立，交通部持有100%股權。改制前郵政總局之資產、負債由本公司概括承受，其所營業務亦由本公司延續經營。

本公司主要任務為提供普遍、公平、合理之郵政服務，增進公共利益。本公司依據郵政法、郵政儲金匯兌法、及簡易人壽保險法，經營下列業務：

(一) 郵政業：依郵政法規定，經營遞送郵件、集郵及其相關商品、郵政資產營運等業務。

(二) 郵政儲金匯兌業：依郵政儲金匯兌法之規定，從事郵政儲金匯兌業務。

(三) 簡易人壽保險業：依簡易人壽保險法之規定，從事郵政簡易人壽保險業務。

(四) 其他：包括印刷業、裝訂業等，以及經交通部核定下，接受委託辦理其他業務及投資或經營上述相關之業務。

本公司於國內設有23個責任中心局(郵局)、5個郵件處理中心、以及1,321處自辦機構(支局)對外營業。截至民國九十六年十二月三十一日，本公司員工人數為25,626名。

二、重要會計政策之彙總說明

本公司財務報表係依照政府有關法令及我國一般公認會計原則編製。重要會計政策及衡量基礎彙總說明如下：

(一)一般會計事務

本公司為國營事業，會計處理及財務報表係依照行政院主計處、交通部及審計部對國營事業會計事務所頒佈之規定，及我國一般公認會計原則與人身保險業財務業務報告編製準則處理。每年決算須經行政院主計處及監察院審計部之審查，並以監察院審計部為最終之審定機關。本公司民國九十五年度之營業決算，業經行政院主計處及監察院審計部審核完竣，本公司亦已依審核通知將應調整事項追補入帳，並重編該年度財務報表，請詳附註三(三)說明。

(二)財務報表之編製

本公司就郵務、儲金匯兌及簡易人壽保險業務分別設帳，並合併編製財務報表。總公司與各責任中心局及郵務、儲金匯兌與簡易人壽保險業務間之內部往來及內部收支交易損益等帳目，均於彙編財務報表時互相沖減予以消除。

(三)外幣交易

1.一般外幣交易

本公司以新台幣記帳，非衍生性商品之外幣交易依交易日之即期匯率入帳；資產負債表日之外幣貨幣性資產或負債，依當日之即期匯率換算，產生之兌換差額列為當期損益。外幣非貨幣性資產或負債按交易日之歷史匯率衡量；但以公平價值衡量之外幣非貨幣性資產或負債，則按資產負債表日即期匯率換算，如屬公平價值變動認列為當期損益者，兌換差額亦認列為當期損益；如屬公平價值變動認列為股東權益調整項目者，兌換差額亦認列為股東

權益調整項目。

2.郵務交易

國際間郵務交易依萬國郵政公約第五條，約定計價之幣別為「特別提款權」(Special Drawing Right，簡稱SDR)；SDR之匯率係參考美金、歐元及日幣之波動，每日於國際貨幣基金(International Monetary Fund)中公佈。本公司SDR係透過美金匯率換算為新台幣。資產負債表之SDR債權債務依當日之匯率換算為新台幣，因實際結清及換算SDR債權債務而產生之兌換損益列為當期損益。

(四)資產減損

本公司於資產負債表日就有減損跡象之資產，估計其可回收金額，就可回收金額低於帳面價值之資產，認列減損損失。資產於以前年度所認列之累積減損損失，嗣後若已不存在或減損，即予迴轉，增加資產帳面價值至可回收金額，惟不超過資產在未認列減損損失下，減除應提列折舊或攤銷後之數。

(五)存放央行

存放央行包括存款準備金及轉存央行之定期存款。存款準備金係就各項郵政儲金存款之每月之日平均餘額，依照中央銀行核定之比率計算提存於中央銀行。

(六)金融商品

本公司對金融商品交易係採交易日會計，於原始認列時，將金融商品以公平價值衡量，除以交易為目的之金融商品外，其他商品之原始認列金額則加計取得或發行之交易成本。

本公司所持有或發行之金融商品，在原始認列後，依本公司持有或發行之目的，分為下列各類：

1.以公平價值衡量且公平價值變動列入損益之金融資產：取得或發生之主要目的為短期內出售或再買回之交易目的金融商品，本公司所持有之衍生性商品，除被指定且為有效之避險工具外，餘應歸類為此類金融資產。

2.備供出售金融資產：係以公平價值評價且其價值變動列為股東權益調整項目。若有減損之客觀證據，則認列減損損失。若後續期間減損金額減少，備供出售權益商品之減損減少金額不予迴轉；備供出售債務商品之減損減少金額若明顯與認列減損後發生之事件有關，則予以迴轉並認列為當期損益。

3.持有至到期日金融資產：係以攤銷後成本衡量，若有減損之客觀證據，則認列減損損失。若後續期間減損金額減少，且明顯與認列減損後發生之事件有關，則予以迴轉並認列為當期損益，該迴轉不以使帳面金額大於未認列減損情況下之攤銷後成本為限。

4.以成本衡量之金融資產：無法可靠衡量公平價值之權益商品投資，以原始認列之成本衡量。若有減損之客觀證據，則認列減損損失，此減損金額不予迴轉。

5.無活絡市場之債券投資：係以攤銷後成本衡量，且無活絡市場公開報價之債券投資。若後續期間減損金額減少，且明顯與認列減損後發生之事件有關，則予以迴轉並認列為當期損益，該迴轉不以使帳面金額大於未認列減損情況下之攤銷後成本為限。

(七)衍生性金融商品

本公司持有之衍生性金融商品係用以規避因營運、財務及投資活動所暴露之匯率風險。依此政策，本公司所持有或發行之衍生性金融商品係以避險為目的。當所持有之衍生性商品不適用避險會計之條件時，則視為交易目的之金融商品。

公平價值避險、現金流量避險及國外營運機構淨投資避險等三種避險關係符合適用避險會計之所有條件時，以互抵方式認列避險工具及被避險項目之公平價值變動所產生之損益影響數。其會計處理方式如下：

1.公平價值避險：避險工具以公平價值再衡量，或帳面價值因匯率變動所產生之損益，立即認列為當期損益；被避險項目因所規避之風險而產生之利益或損失，係調整被避險項目之帳面價值並立即認列為當期損益。

2.現金流量避險：避險工具損益認列為股東權益調整項目。若被避險之預期交易將認列資產或負債，則將原列為股東權益調整項目之損益，於所認列資產或負債影響損益之期間內，重分類為當期損益，並於被避險之預期交易影響淨損益時，將前述直接認列為股東權益調整項目之損益轉列為當期損益。

3.國外營運機構淨投資避險：將避險工具之損益認列為股東權益調整項目，並於處分國外營運機構時，轉列為當期損益。

(八)其他金融資產

包括短期墊款、催收款及其他應收款項等表彰本公司擁有所有權之憑證或能自另一方收取現金或其他金融商品之合約權利，按應計基礎估列，並評估收回之可行性。

(九)放　　款

放款包括儲金匯兌業務之定期存單擔保放款，簡易人壽業務之壽險貸款、墊繳保費及擔保放款，其中壽險貸款係以保單為質之放款，墊繳保費係依照保險契約之規定，代為墊繳之保險費，擔保放款係以不動產抵押之放款。放款係依流通在外之本金入帳，不計入尚未賺得之收益，利息收入按權責發生基礎以利息法認列。

放款本金已屆清償期三個月而未辦理轉期或清償者，以及中、長期分期償還放款，未按期攤還逾六個月以上者，或本金未到期而利息已延滯六個月以上者，列入逾期放款。依保險業資產評估及逾期放款催收款呆帳處理辦法規定，逾期放款係指積欠本金或利息超過清償期三個月，或雖未超過三個月，惟已向主、從債務人訴追或處分擔保品者。

(十)催收款

逾期放款於清償期屆滿後六個月內轉入催收款項。本金連同利息經轉入催收款項者，對內即停止計提應收利息，對外債權照常計息，並作備忘紀錄。停止計提應收利息期間之利息，於收現時認列收入。

(十一)呆帳提列及其轉銷金額

本公司依應收帳款、放款及催收款項餘額，評估可能發生之損失，並參考「臺灣郵政股份有限公司儲匯資產評估分類及損失準備提列要點」及「臺灣郵政股份有限公司壽險業務逾期放款催收款及呆帳處理作業要點」規定，予以提列適當的備抵呆帳。本公司對於逾期放款或催收款確定無法收回之債權，經提報董事會核准後予以沖銷。

(十二)採權益法之長期股權投資

持有被投資公司有表決權股份比例達百分之二十以上者，或雖未達百分之二十但具有重大影響力者，採權益法評價。

本公司投資時投資成本與股權淨值間之差額，如係折舊、折耗或攤銷性資產所產生者，自取得年度起，依其估計剩餘經濟年限分年攤銷；如係因資產之帳面價值高於或低於公平價值所發生者，則於高估或低估情形消失時，將其相關之未攤銷差額一次沖銷；如屬投資成本超過所取得可辨認淨資產公平價值，則超過部份認列為商譽；如屬所取得可辨認淨資產公平價值超過投資成本，則差額先就非流動資產等比例減少，若減少至零仍有差額時，則該差額列為非常損益。以前年度投資成本超過股權淨值之溢價因無法分析原因採分年攤銷之餘額，比照商譽每年定期進行減損測試，並就可收回金額低於帳面價值之部份，認列減損損失。

(十三)不動產投資

本公司壽險業務購入房地供出租列為不動產投資，購置時以取得成本入帳，並按估計使用年限依平均法提列房屋折舊。

(十四)固定資產

固定資產以取得成本為評價基礎，得依法辦理重估價。重大增添、改良及重置支出予以資本化；維護及修理費用列為發生當期費用。

除土地外，折舊係以成本及依行政院主計處核定之「財物標準分類」估計耐用年數按平均法計提。折舊性資產耐用年限屆滿仍繼續使用者，就其殘值自該屆滿日起估計尚可使用年限繼續提列折舊。本公司承接改制前交通部郵政總局之固定資產，以該固定資產原估計耐用年數繼續計算折舊。主要固定資產之耐用年數如下：

1.土地改良物：3~40年

2.房屋及建築：2~20年

3.機器設備：2~20年

4.交通及運輸設備：2~10年

5.其他設備：2~40年

處分固定資產之損益列為營業外收支。

(十五)無形資產

本公司自民國九十六年一月一日起適用財務會計準則公報第三十七號「無形資產之會計處理準則」。依該公報規定，除政府捐助所取得之無形資

產按公平價值認列外，原始認列無形資產時以成本衡量。續後，以成本加依法令規定之重估增值，再減除累計攤銷及累計減損損失後之金額作為帳面價值。

攤銷時以原始成本減除殘值後之金額為可攤銷金額，並於已達可供使用狀態開始時，於耐用年限期間以直線法攤銷。無形資產耐用年限如下：

商標權：10年

每年至少於會計年度終了時評估無形資產之殘值、攤銷期間及攤銷方法。殘值、攤銷期間及攤銷方法之變動，均視為會計估計變動。

(十六)遞延費用

係將電腦軟體系統費、郵政票券印製費及員工制服費用等支出予以遞延，除郵政票券印製費係依實際售出數量計算攤銷外，其餘按二年至十年平均攤銷。

(十七)法定保證金

依據簡易人壽保險法之規定，郵政簡易人壽保險應按實收資本額百分之十五繳存保證金於國庫，本公司經主管機關核准以政府公債抵繳。該政府公債係屬備供出售金融資產，係以公平價值衡量且其價值變動列為股東權益調整項目。

(十八)債券附條件買賣交易

本公司從事債券附買回或賣回條件交易，係依其交易實質，以融資交易處理。依附買回或附賣回約定之價格，列為附買回債券負債或附賣回債券投資。提供為買回交易擔保品之債券，仍列為金融資產投資科目，不受附條件交易之暫時性轉入、移出影響，並按約定買回或賣回交易期間計列融資利息。

(十九)買賣票券損失準備

本公司經財政部證券暨期貨管理委員會核准兼營證券自營商，依證券商管理規則第十一條規定，就經營自行買賣有價證券之利益額超過損失額部份，按月結算提列10%作為買賣票券損失準備，該項準備除彌補買賣損失額超過利益額之差額外，不得使用。但買賣損失準備累積已達新台幣二億元者，得免繼續提列。

(二十)退休金

依「中華郵政股份有限公司設置條例」，本公司改制前之交通部郵政總局及其所屬機構現職人員，均轉調本公司，且其服務年資與薪資等其他福利及勞動條件，應予維持。轉調人員依「交通部郵電事業人員退休撫卹條例」或「中華郵政股份有限公司非資位現職人員退休撫卹辦法」規定，服務已滿十年者，可支領一次退休金兼領月退休金，但未滿五十歲且具有工作能力者不得支領月退休金；服務未滿十年者依規定退休，僅可支領一次退休金。上述轉調人員並得選擇按「勞動基準法」支領一次退休金；未具公務員資格之從業人員依「勞動基準法」規定支領一次退休金。本公司按月參照精算報告結果提撥退休準備金，屬於郵政差工部份專戶儲存於中央信託局，屬於士級以上人員部份提撥至職工退休基金管理委員會於本公司郵政儲金匯兌業務開立之儲金帳戶作為職工退休準備金專戶儲存。

本公司認列退休金成本，係參照精算師出具之精算報告結果，以及「中華郵政股份有限公司設置條例」第十二條規定與法定預算書之編製說明，本公司員工所需退休給與費用，由本公司依精算之退休金額提撥支應，為民營化得增提年資結算給與部分，年度決算如有超額盈餘時，得就超額盈餘部分酌予增提，並應於民營化前提足。

本公司之確定給付退休辦法以年度終了日為衡量日完成精算，其累積給付義務超過退休金資產公平價值部分，於資產負債表認列最低退休金負債，並依退休辦法之精算結果認列淨退休金成本，包括當期服務成本、利息成本、退休基金資產之預期報酬及過渡性淨給付義務依員工平均剩餘服務年限採平均法之攤銷數。

自民國九十四年七月一日起配合勞工退休金條例（以下簡稱「新制」）之實施，適用原退休辦法之員工如經選擇適用新制後之服務年資或新制施行後到職之員工其服務年資改採確定提撥制。此項採確定提撥退休金部份，本公司依勞工退休金條例之規定，依勞工每月工資6%之提繳率，提撥至勞工保險局之退休金個人專戶，提撥數列為當期費用。

(廿一)郵務收入及成本

郵務收入係郵費收入、國際聯郵運費收入及其他郵務收入。郵費收入及國際聯郵運費收入於勞務

提供完成時認列。其他郵務收入主要係出售集郵商品，相關收入於商品出售時認列，相關郵務成本配合郵務收入於發生時認列。

(廿二)利息收入、利息費用及手續費收入之認列

轉存央行、存放同業、放款、債券投資與短期票券之利息收入，按應計基礎估列。

定期儲金、存簿儲金及劃撥儲金之利息費用，依牌告利率按應計基礎估列。

郵務、儲匯與壽險業務之手續費收入於勞務提供完成時認列。

(廿三)保費收入及保單取得成本

本公司首期及續期保費分別於收款並完成承保手續及屆期收款時認列收入。保單取得成本如佣金支出等，於發生時認列為當期成本。

(廿四)各項營業準備

本公司依原保險司(現為保險局)訂定「保險業各項準備金提存辦法」規定，提列保險營業準備，並經財政部核可之精算師簽證。各項營業準備之提列基礎如下：

1.責任準備

郵政簡易人壽保險責任準備金以內政部編算之國民生命表、經財政部認可之各種相關經驗表或民國九十二年一月一日以後新成立各險報部核准時之生命表及計算責任準備金之預定利率為基礎，依「郵政簡易人壽保險投保規則」第四條規定之平衡準備金制及各相關規定計算提列。計算責任準備金利率以不超過計算保險費之預定利率為準。

2.未滿期保費準備

對於保險期間一年以下尚未屆滿之有效契約，應依據各險未到期之自留危險計算未滿期保費，並按險別提存未滿期保費準備，而準備金提存方式由精算人員依各險別特性決定之。本項準備於次年度決算時予以沖回。

3.特別準備

針對保險期間一年以下之自留業務提存之特別準備分為「重大事故特別準備金」及「危險變動特別準備金」，其提存方式如下：

(1)重大事故特別準備：

各險別依主管機關所訂之重大事故特別準備金比率提存，發生重大事故之實際自留賠款金額超過新台幣三千萬之部分，得就重大事故特別準備金沖減之，重大事故特別準備金提存超過十五年者，應依主管機關指定之方式收回以收益處理。

(2)危險變動特別準備：

各險之實際賠款扣除該險以重大事故特別準備金沖減後之餘額低於預期賠款時，應就其差額之百分之三十提存危險變動特別準備金。

各險之實際賠款扣除該險以重大事故特別準備金沖減之餘額超過預期賠款時，其超過部份，得就已提存之危險變動特別準備金沖減之。如該險危險變動特別準備金不足沖減時，得由其他險別已提存之危險變動特別準備金沖減之；其所沖減之險別及金額應報主管機關備查。各險危險變動特別準備金累積提存總額超過其當年度自留滿期保險費之百分之三十時，其超過部分收回以收益處理。

自民國九十年度起訂定之保險期間超過一年之人壽保險契約，其簽發之保險費較依規定計算責任準備金之保險費為低者，除應依規定提存責任準備金外，並應將其未經過繳費期間之保費不足部份提存為保費不足特別準備金。

本公司銷售分紅人壽保單，依台財保字第0910712459號之規定，應於會計年度結算時，按報主管機關備查之「分紅與不分紅人壽保險費用分攤與收入分配辦法」，核定屬於各該年度分紅人壽保單業務(分紅前)之稅前損益，提存「特別準備金－分紅保單紅利準備」，並於紅利宣告日自「特別準備金－分紅保單紅利準備」沖轉，若「特別準備金－分紅保單紅利準備」為負值時，應同時提列等額之「特別準備金－紅利風險準備」。

4.賠款準備

係就已報未決及未報未決保險賠款提列之準備，已報未決保險賠款準備金係按險別逐案依實際相關資料估算，未報未決保險賠款準備金係就保險期間一年以下之自留業務按其自留滿期保險費百分之一提存準備。本項準備於次年度決算時收回。

另，自民國九十五年一月一日起，傷害保險之自留業務，依金管保一字第09402504721號函規

定，改依其過去理賠經驗及費用，按損失發展三角形法計算並提存賠款準備。惟本公司壽險業務銷售傷害險期間尚短，尚無合適之資料來源足以判斷其發展趨勢，經金管保一字第09500088570號函同意本公司壽險業務自民國九十八年一月一日開始適用損失發展三角形法。

(廿五)所得稅

本公司依郵政法等規定，享有一定條件之免稅。

本公司所得稅估計以會計所得為基礎，資產及負債之帳面價值與課稅基礎所產生之暫時性差異，依預計迴轉年度之適用稅率計算認列為遞延所得稅。並將應課稅暫時性差異所產生之所得稅影響數認列為遞延所得稅負債；將可減除暫時性差異、虧損扣除及所得稅抵減所產生之所得稅影響數認列為遞延所得稅資產，再評估遞延所得稅資產之可實現性，提列適當備抵評價金額。

本公司無流動及非流動項目之分類，將遞延所得稅資產或負債淨額列為其他資產或負債。

(廿六)普通股每股盈餘

普通股每股盈餘係本期淨利除以已發行普通股流通在外加權平均股數計算之。

三、會計變動之理由及其影響

(一)公司自民國九十六年一月一日起，首次適用財務會計準則公報第三十七號「無形資產之會計處理準則」，依該公報規定，本公司於開始適用日重新評估已認列無形資產之耐用年限或攤銷方法，並無應予變更之情事。

(二)本公司自民國九十五年一月一日起，依財務會計準則公報第三十四號「金融商品之會計處理準則」及第三十六號「金融商品之表達與揭露」之規定，於首次適用該公報之會計年度開始時，應依公平價值及攤銷後成本衡量期初金融資產及金融負債，經重新分類及衡量，民國九十五年度認列會計原則變動累積影響數為利益140,501千元及股東權益調增數為27,565,810千元。

(三)民國九十五年度財務報表之審定調整及重編

本公司民國九十五年度之帳冊，業經行政院主計處及監察院審計部審定，並依指示將應予調整事項追補入帳，並重編財務報表，有關之明細如下：

項　　目	會計師查核後金額	調整增加(減少)金額	審計部審定後重編金額
資產負債表			
資　產			
現金及存放央行同業	$ 2,679,739,007	-	2,679,739,007
公平價值變動列入損益之金融資產	84,360,992	-	84,360,992
備供出售金融資產	332,515,584	-	332,515,584
持有至到期日金融資產	1,113,527,374	-	1,113,527,374
其他金融資產	298,515,056	-	298,515,056
固定資產淨額	75,444,683	-	75,444,683
其他資產	95,612,364	(7,996,309)	87,616,055
資產總計	**$ 4,679,715,060**	**(7,996,309)**	**4,671,718,751**

負　債			
附買回債券負債及同拆	$ 29,102,578	-	29,102,578
應付款項及其他	80,108,465	2,273,906	82,382,371
存款及匯款	4,041,748,362	-	4,041,748,362
營業準備	388,634,416	-	388,634,416
其他負債	15,121,367	74	15,121,441
負債合計	4,554,715,188	2,273,980	4,556,989,168
股東權益	124,999,872	(10,270,289)	114,729,583
負債及股東權益總計	**$ 4,679,715,060**	**(7,996,309)**	**4,671,718,751**
損益表			
營業收入	$ 391,097,027	-	391,097,027
營業成本	346,316,989	-	346,316,989
營業毛利	44,780,038	-	44,780,038
營業費用	30,699,642	14,135	30,713,777
營業淨利	14,080,396	(14,135)	14,066,261
營業外收入	281,705	-	281,705
營業外支出	760,735	(14,135)	746,600
稅前利益	13,601,366	-	13,601,366
所得稅費用	(48,148)	-	(48,148)
會計原則變動之累積影響數	140,501	-	140,501
本期淨利	**$ 13,693,719**	**-**	**13,693,719**

茲將會計師查核數與行政院主計處及監察院審計部審定數之主要差異說明如下：

1.本公司民國九十五年度之盈餘分配，係依公司法俟民國九十六年董事會決議通過九十五年度盈餘分配案時於民國九十六年度認列入帳。審計部係依「國營事業機構營業盈餘解庫注意事項」之規定，將審定後之民國九十五年度盈餘追溯調整於民國九十五年度財務報表入帳，致民國九十五年十二月三十一日審定後之資產減少預付股(官)紅利7,996,383千元，負債增加應付股(官)息紅利2,273,906千元及股東權益減少10,270,289千元。

2.本公司民國九十五年度部份營業費用列於營業外支出，經審計部審定更正，致營業費用增加14,135千元，營業外支出減少14,135千元。此外，原以淨額表達之其他資產與負債，經審定仍以總額列示，故將該重分類更正，致其他資產與負債皆增加74千元。

四、重要會計科目之說明

(一)現金及存拆放銀行同業

	96.12.31	95.12.31
庫存現金及週轉金	$ 16,792,733	19,371,609
待交換票據	-	112
存放銀行同業活存及支存	79,718,674	39,766,528
存放銀行同業定期存款	956,408,775	956,289,638
拆放銀行同業	28,950,000	72,750,000
合　　計	**$ 1,081,870,182**	**1,088,177,887**

本公司儲金匯兌業務被賦予吸收大眾游資鼓勵國民儲蓄，並配合央行調節金融貨幣工具之政策使命，所吸收儲金透過郵政儲金轉存制度，提供資金供其他金融機構運用。

本公司配合中央銀行與行政院經濟建設委員會之政策與專案，將郵政儲金轉存於其他金融機構定期存款，以作為國家重大建設及民間投資計劃之中長期資金來源。帳列之存放銀行同業定期存款，依用途列示如下：

		96.12.31	95.12.31
一般轉存款	$	388,337,590	276,217,331
專案轉存款			
央行釋出郵政儲金轉存參貸行庫		147,464,682	168,237,749
中長期資金融資專案		420,606,503	511,834,558
合　　計	**$**	**956,408,775**	**956,289,638**

民國九十六年度及九十五年度儲金匯兌業務專案轉存款之利息收入各為

14,748,092千元及17,178,216千元。

受力霸集團於民國九十五年十二月三十日申請公司重整影響，該集團之關係企業中華商業銀行股份有限公司(中華商銀)發生擠兌及力華票券金融股份有限公司(力華票券)資金缺口擴大；本公司民國九十五年十二月三十一日對於中華商銀之債權包括存放同業24,257,185千元、可轉讓定期存單3,000,000千元，債權合計27,257,185千元，以及對於力華票券之債權包括拆放同業700,000千元、商業本票1,043,259千元及附賣回債券200,000千元，債權合計1,943,259千元；依據行政院金融監督管理委員會於九十六年一月起之相關會議紀錄及來函說明等，本公司對於中華商銀之債權，符合金融重建基金賠付規定，應可全數確保；本公司評估力華票券及商業本票發票人之債信及償債能力，以及期後償還情形，估計可能遭受之損失，本公司於民國九十五年十二月三十一日提列意外損失準備計1,326,435千元，列於營業準備項下。本公司於民國九十六年度依據行政院金融監督管理委員會相關會議紀錄，確認本公司應認列之損失金額為662,314千元，於沖銷民國九十五年度提列之損失準備後，並於民國九十六年度認列金融資產評價迴轉利益664,121千元。

(二)存放央行

		96.12.31	95.12.31
存款準備金			
準備金甲戶	$	55,062,499	39,939,877
準備金乙戶		63,050,452	64,122,747
金資清算戶		500,808	500,496
轉存央行定期存款與定存單		1,911,890,000	1,486,998,000
合　　計	**$**	**2,030,503,759**	**1,591,561,120**

截至民國九十六年及九十五年十二月三十一日止，儲金匯兌業務依中央銀行規定應提存於中央銀行之存款準備金分別為118,112,951千元及82,195,380千元。其中存款準備金乙戶依規定非於每次調整存款準備金時，不得動用。

儲金匯兌業務存放央行之利息收入列示如下：

	96年度	95年度
存款準備金利息收入	$ 979,849	913,722
轉存央行定期存款與定存單利息收入	38,808,168	3
合　　計	**$ 39,788,017**	**913,725**

(三)金融商品

本公司民國九十六年及九十五年十二月三十一日持有之各類金融資產及負債明細如下：

	96.12.31	95.12.31
公平價值變動列入損益之金融資產：		
商業本票	$ -	54,190,586
政府債券	-	953,022
上市(櫃)股票	5,983,192	252,331
國外可轉讓定期存單	-	96,636
國外債券	10,548,653	9,814,753
期貨交易保證金	1,243,510	610,886
遠期外匯及換匯	497,186	836,660
選擇權	14,225	-
	$ 18,286,766	**66,754,874**
備供出售金融資產：		
上市(櫃)股票	$ 161,068,723	134,554,138
開放型基金	1,259,498	793,604
指數股票型基金	1,286,424	508,981
受益證券	109,122	-
政府公債	167,044,637	177,362,744
國外股票	22,442,363	15,262,146
國外債券	4,646,089	1,647,193
國外基金	327,408	-
國外指數型基金	3,568,832	-
應收借券－股票	5,575,920	2,386,778
	$ 367,329,016	**332,515,584**
持有至到期日金融資產：		
可轉讓定存單	$ 3,400,000	460,405,000
政府公債	656,871,634	575,155,319
金融債券	25,800,570	22,612,407
公司債	49,015,107	32,719,469
金融資產受益證券	1,198,198	685,708
國外債券	18,383,822	21,949,471
	$ 754,669,331	**1,113,527,374**
無活絡市場之債券投資：		
國外債券	**$ 339,948,686**	**295,641,702**
採權益法之股權投資：		
中華快遞	**$ 93,088**	**86,938**
其他金融資產：		
以成本衡量之金融資產	$ 60,500	60,500
不動產及動產投資信託	111,582	140,281
減：備抵跌價損失	(25,054)	(25,054)
存出營業保證金	2,107,424	2,410,434
短期墊款及其他	656,759	200,255
	$ 2,911,211	**2,786,416**

公平價值變動列入損益之金融負債：		
遠期外匯及換匯	$ 1,222,492	1,779,687
選擇權	4,750	1,458
	$ 1,227,242	**1,781,145**

1.截至民國九十六年及九十五年十二月三十一日止，因從事債券附買回交易提供為該交易擔保品之債券面額各為0千元及25,054,000千元。

2.其他金融資產之不動產及動產信託係應收東雲擔保公司債，其到期本金與應收利息各為150,000千元及5,422千元，原到期日為民國八十九年八月八日，該公司因財務困難，經展期二年至民國九十一年八月八日後，仍無法如期給付本金與利息。東雲擔保公司債之債權人於民國九十一年四月共同與中華開發工業銀行股份有限公司信託部簽訂信託契約，同意將承受東雲擔保公司債之不動產及動產擔保品之所有權交付信託管理，信託財產所產生之各項孳息及收益以每季為一期計算，並按受益權比例分配予各債權人。本公司於民國九十六年度及九十五年度獲配之信託收益金額各為28,699千元及5,115千元，列為帳列成本之減項；截至民國九十六年及九十五年十二月三十一日止，本公司依據該信託帳戶資產標的評估投資信託之公平價值，提列適當之備抵跌價損失。

3.本公司於民國九十六年度就持有之國外債券投資，認列評價損失5,161,206千元，列於金融資產評價損失項下。

4.本公司民國九十六年度及九十五年度採權益法認列之投資收益各為12,469千元及8,759千元，係根據被投資公司經會計師查核之財務報表評價計列。

5.存出營業保證金係本公司依據保險法規定應繳之法定保證金、比對系統結算保證金及公債自營商保證金等；上述保證金包括以定存單及政府債券抵繳，明細如下：

	96.12.31	95.12.31
政府債券	$ 897,124	1,200,084
存放同業定期存款	1,200,000	1,200,000
現　　金	10,300	10,350
	$ 2,107,424	**2,410,434**

(四)衍生性金融商品

民國九十六年及九十五年十二月三十一日，本公司持有之衍生性金融商品明細如下：

單位：外幣千元

項　　目	96.12.31 帳面金額	96.12.31 名目本金	95.12.31 帳面金額	95.12.31 名目本金
衍生性金融資產：				
換匯合約－美元	$ 391,626	USD 2,791,000	$ 763,624	USD 3,867,000
遠期外匯合約				
－美元	-	-	72,131	USD 106,909
－日圓	64,631	JPY 10,793,904	-	-
－英磅	30,967	GBP 17,981	353	GBP 941
－歐元等	9,962	EUR 38,828	552	EUR 1,800
選擇權	14,225	-	-	-
期貨交易保證金	1,243,510	-	610,886	-
合　　計	**$ 1,754,921**		**$ 1,447,546**	

衍生性金融負債：								
換匯合約－美元	$	1,026,836	USD	5,914,000	$	1,472,129	USD	3,807,000
－歐元		64,478	EUR	60,000		154,513	EUR	80,000
遠期外匯合約								
－美元		5,125	USD	11,648		17,725	USD	114,216
－歐元		116,115	EUR	98,415		134,784	EUR	4,724
－加幣		7,846	CAD	7,673		-		-
－澳幣或日圓等		2,092	AUD	5,305		536	JPY	141,800
選擇權		4,750		-		1,458		-
合　　計	**$**	**1,227,242**			**$**	**1,781,145**		

上述衍生性金融資產及負債在財務報表上，分別列為公平價值變動列入損益之金融資產及負債項下。

本公司於民國九十六年及九十五年度承作之遠期外匯與換匯合約主要係為規避部分國外投資因匯率變動產生之風險。因不符合避險會計之條件，故視為交易目的之金融商品。民國九十六年及九十五年度，因公平價值變動產生之未實現評價損益各為評價利益212,721千元及評價損失3,516,791千元。

(五)應收款項

		96.12.31	95.12.31
應收聯郵運費及記帳郵資	$	2,069,585	2,092,545
應收收益		118,759	174,108
應收利息		53,045,522	47,271,904
應收出售有價證券款		1,531,652	3,748,398
其　　他		137,966	171,746
小　　計		56,903,484	53,458,701
減：備抵呆帳		(8,421)	(8,161)
合　　計	**$**	**56,895,063**	**53,450,540**

(六)放　　款

		96.12.31	95.12.31
存單擔保放款	$	1,784,760	1,500,408
保單擔保放款		14,147,471	12,595,810
墊繳保費		876,207	681,420
壽險不動產放款		19,365,915	16,780,013
小　　計		36,174,353	31,557,651
減：備抵呆帳		(16,291)	(1,253)
合　　計	**$**	**36,158,062**	**31,556,398**

截至民國九十六年及九十五年十二月三十一日之逾期放款已逾清償期六個月者，已全數轉入催收款項。

(七)備抵呆帳

本公司之壽險業務係依據「中華郵政股份有限公司壽險業務逾期放款催收款及呆帳處理作業要點」提列備抵呆帳，提列與沖銷相關明細如下：

	96年度			
	放款之潛在風險	應收款項無法收回風險	催收款無法收回風險	合計
期初餘額	$ 1,253	1	3,053	4,307
本期提列(迴轉)呆帳費用	15,038	21	3,173	18,232
期末餘額	**$ 16,291**	**22**	**6,226**	**22,539**

	95年度			
	放款之潛在風險	應收款項無法收回風險	催收款無法收回風險	合計
期初餘額	$ 2,651	3	3,187	5,841
本期提列(迴轉)呆帳費用	(1,398)	(2)	139	(1,261)
本期沖銷	-	-	(273)	(273)
期末餘額	**$ 1,253**	**1**	**3,053**	**4,307**

另，民國九十六年及九十五年十二月三十一日郵務業務之備抵呆帳餘額各為8,399千元及8,160千元。

(八)不動產投資

本公司於民國九十五年十二月二十九日購入不動產投資標的，明細如下：

	96.12.31	95.12.31
不動產投資		
土地	$ 504,979	$ 504,974
房屋及建築	594,568	594,475
機器設備	107	-
小計	1,099,654	1,099,449
減：累計折舊	(11,674)	-
	$ 1,087,980	**$ 1,099,449**

截至民國九十六年及九十五年十二月三十一日止，未來五年內已簽約未到期之應收租金總額分別為182,896千元及188,600千元。

(九)固定資產

	96.12.31	95.12.31 (審定數)
成本：		
土地	$ 49,018,763	$ 48,642,406
土地重估增值	2,902,983	-
土地改良物	63,677	63,105
房屋及建築	28,590,860	28,288,369
機器設備	9,355,612	9,880,005
交通及運輸設備	5,356,592	5,422,007
什項設備	4,336,642	4,267,356
租賃權益改良	102,616	67,238
未完工程	1,222,697	1,721,517
預付工程款及土地款	1,856	-

小　　計	**100,952,298**	**98,352,003**
減：累計折舊	(23,240,310)	(22,477,092)
累計減損	(614,792)	(430,228)
	$ 77,097,196	**$ 75,444,683**

1.民國九十六年及九十五年十二月三十一日，固定資產並無設定質押或提供擔保情形。

2.本公司於民國九十二年一月一日設立，係行政院透過交通部以改制前郵政總局之淨資產作價投資本公司，其中以固定資產作價投資本公司之金額計75,879,372千元，土地係依民國九十一年公告土地現值計價，但取得成本較公告土地現值為高者，以取得成本計價，其他固定資產則按民國九十一年十二月三十一日之帳面價值計價。該作價投資之土地及建物於當時帳面價值為65,766,710千元，係屬國有(所有人登記為中華民國)，皆已完成所有權移轉登記於本公司。

3.本公司民國九十六年度及九十五年度依財務會計準則公報第三十五號「資產減損之會計處理準則」評估固定資產之減損損失各為184,564千元及143,054千元，列於營業外支出項下。該減損係因部分固定資產產能未完全發揮，故其可回收金額小於帳面價值所致。

4.本公司於民國九十六年度辦理土地重估，於民國九十六年十二月三十一日重估增值帳載餘額明細如下：

	96.12.31
土地重估增值	$ 2,902,983
土地增值稅準備	(219,278)
土地重估增值淨額	**$ 2,683,705**

(十)其他資產

	96.12.31	95.12.31 (審定數)
物料及零件	$ 164,606	93,555
無形資產	437	467
遞延費用	473,662	513,254
非營業資產及其他	397,454	399,908
	$ 1,036,159	**1,007,184**

(十一)應付款項

	96.12.31	95.12.31 (審定數)
應付股(官)息紅利	$ -	$ 2,273,906
應付帳款	1,881,537	1,778,456
應付代收薪資轉帳款	7,823,115	8,145,283
應付費用	8,763,509	8,578,712
應付利息	26,804,163	21,856,333
應付壽險紅利	322,512	381,501
代發國軍官兵退休俸	33,827,534	34,156,370
應付有價證券款	3,074,441	920,034
其　　他	1,939,310	1,858,942
	$ 84,436,121	**$ 79,949,537**

(十二)預收款項

		96.12.31	95.12.31
預收跨行自動提款機轉帳	$	325,893	1,021,311
預收保費		471,657	371,259
預收郵資		887,062	899,689
其他預收款項		776,174	140,575
	$	**2,460,786**	**2,432,834**

(十三)存款及匯款

		96.12.31	95.12.31
存簿儲金	$	1,268,649,873	1,298,511,034
定期儲金		2,789,902,710	2,695,899,715
劃撥儲金		74,384,926	45,299,439
懸帳儲金		717,559	717,849
國內匯兌		649,818	677,354
郵政禮券		710,609	642,971
	$	4,135,015,495	4,041,748,362

民國九十六年及九十五年十二月三十一日，上述定期儲金，其到期期間均在一個月至三年之間，利率區間分別為1.66%～2.64%及1.45%～2.24%。

(十四)附買回債券負債

民國九十六年及九十五年十二月三十一日附買回債券負債為0千元及27,902,578千元，係本公司從事央債附條件買賣交易，均屬一年內到期，利率區間分別為0%~2.15%及1.595%～2.4%。

(十五)營業準備

		96.12.31	95.12.31
壽險責任準備金	$	430,902,803	386,385,656
特別準備		752,511	582,872
未決賠款準備		31,108	37,745
未期滿保費準備		2,295	993
買賣票券損失準備		306,849	300,715
意外損失準備		-	1,326,435
	$	431,995,566	388,634,416

(十六)存入保證金及其他負債

		96.12.31	95.12.31 (審定數)
存入保證金	$	337,628	340,457
應付土地增值稅準備		219,278	-
遞延所得稅負債淨額		374,399	-
其　　他		9,361	8,226
	$	**940,666**	**348,683**

(十七)退休金

根據精算師報告，民國九十六年及九十五年十二月三十一日之基金提撥狀況與帳載應計退休金負債調節如下：

		96.12.31	95.12.31
給付義務：			
既得給付義務	$	(53,899,942)	(47,344,114)
非既得給付義務		(28,340,155)	(32,483,508)
累積給付義務		(82,240,097)	(79,827,622)
未來薪資增加之影響數		(12,660,048)	(13,038,773)
預計給付義務		(94,900,145)	(92,866,395)
退休基金資產公平價值		76,139,396	66,836,009
提撥狀況		(18,760,749)	(26,030,386)
未認列退休金損(益)		18,760,749	17,230,386
補列最低退休金負債		(6,100,701)	(4,191,613)
應計退休金負債	**$**	**(6,100,701)**	**(12,991,613)**

1.截至民國九十六年及九十五年十二月三十一日止，員工既得給付如下：

		96.12.31	95.12.31
既得給付	**$**	**78,665,708**	**66,794,143**

2.淨退休金成本組成項目如下：

		96年度	95年度
服務成本	$	2,324,440	2,041,326
利息成本		2,516,605	2,698,633
退休金資產實際報酬		(1,809,491)	(1,404,870)
攤銷與遞延數		525,813	(96,849)
淨退休金成本	**$**	**3,557,367**	**3,238,240**

本公司除依精算師報告認列淨退休金成本及應計退休金負債外，配合民營化之需，依「中華郵政股份有限公司設置條例」及法定預算書，本公司得就超額盈餘部分酌予增提退休金，並提撥至基金專戶；據此原則，本公司於民國九十六年及九十五年度額外增提退休金成本7,600,000千元及6,300,000千元，合計各該年度之退休金成本分別為11,157,367千元及9,538,240千元，民國九十六年及九十五年十二月三十一日帳列應計退休金負債各為13,700,701千元及12,991,613千元。民國九十五年度增提之退休金業已於民國九十六年一月提撥至基金專戶。

3.精算假設如下：

	96年度	95年度
折　　現　　率	2.75%	2.75%
薪　資　調　整　率	1.50%	1.50%
退休金資產預期報酬率	2.75%	2.75%

4.本公司民國九十六年度及九十五年度確定提撥退休金辦法下之退休金費用各為41,527千元及32,496千元。

(十八)所得稅

1.依「郵政法」第九條規定，本公司經營之遞送郵件業務及供該項業務使用之郵政公用物、業務單據，免納一切稅捐。

依「郵政儲金匯兌法」第八條規定，本公司經營之郵政儲金匯兌業務及該業務使用之郵政公用物、業務單據，於本公司成立之日起五年內，免納一切稅捐，免稅期間自九十二年一月一日至九十六年十二月三十一日屆滿。

依「簡易人壽保險法」第三十條規定，本公司成立前簽訂之郵政簡易人壽保險契約、因契約所得之利益及各種文據簿籍，免納一切稅捐；本公司成立後簽訂之契約、因契約所得之利益與各種文據簿籍，及供簡易人壽保險業務使用之郵政公用物，自本公司成立之日起五年內，免納一切稅捐，免稅期間自九十二年一月一日至九十六年十二月三十一日屆滿。

本公司營利事業所得稅最高稅率為百分之二十五；另，營利事業自民國九十五年一月一日開始依據「所得基本稅額條例」計算基本稅額，因前段所述本公司仍處於郵政四法規範之免稅期間，故尚未適用。

本公司所得稅費用組成如下：

		96年度	95年度
當期所得稅費用	$	81,483	48,148
遞延所得稅費用		374,399	-
所得稅費用	**$**	**455,882**	**48,148**

2.損益表中所列稅前淨利依規定稅率計算之所得稅額與所得稅費用間之差異列示如下：

		96年度	95年度
稅前淨利計算之所得稅額	$	4,166,343	3,400,342
停徵之證券及期貨交易利益淨額		(3,155,531)	(303,315)
分離課稅利息收入所得稅影響數		(2,295,414)	(1,758,376)
免計入所得之股利收入		(1,448,531)	(1,411,326)
依法計算之免稅所得		(155,710)	(2,710,531)
遞延所得稅資產提列備抵評價		2,081,908	2,792,361
國外投資所得繳納該國稅款		75,285	48,148
投資抵減本期增加數		(18,179)	(17,751)
前期所得稅估計調整		1,195,689	-
其他調整		10,022	8,596
本期所得稅費用	**$**	**455,882**	**48,148**

3.本公司認列之遞延所得稅資產及負債內容如下：

	96.12.31	95.12.31
遞延所得稅資產：		
退休金超限	$ 10,938,225	8,702,017
金融商品未實現評價損失	305,623	718,179
提存各項營業準備	1,490,307	332,114
投資抵減	81,254	87,489
虧損扣除	-	272,784
其　他	262,064	284,954
	13,077,473	10,397,537
減：備抵評價	(12,479,445)	(10,397,537)
	598,028	-
遞延所得稅負債：		
金融商品未實現評價利益	(124,297)	-
未實現兌換利益	(848,130)	-
	(972,427)	-
遞延所得稅負債淨額	**$ (374,399)**	-

4.兩稅合一相關資訊：

	96.12.31	95.12.31
八十七年度以後之未分配盈餘(盈餘分配前)	**$ 16,209,398**	**13,693,719**
股東可扣抵稅額帳戶餘額	**$ 772,744**	**656,360**

	96年度	95年度
盈餘分配之稅額扣抵比率	**4.77%(預計)**	**4.79%(實際)**

5.截至民國九十六年十二月三十一日，本公司因投資921地震災區、新興重要策略性產業及人才培訓支出，依法得享受投資抵減，其可抵減總額、尚未抵減餘額及最後可抵減年度如下：

法令依據	發生年度	可抵減總額	尚未抵減餘額	最後可抵減年度
促進產業升級條例第六條等	民國九十三年度	$ 20,337(核定數)	20,337	民國九十七年度
	民國九十四年度	25,044(核定數)	25,044	民國九十八年度
	民國九十五年度	17,694(申報數)	17,694	民國九十九年度
	民國九十六年度	18,179(估計數)	18,179	民國一〇〇年度
		$ 81,254	**81,254**	

6.本公司營利事業所得稅申報案件業經稅捐稽徵機關核定至民國九十四年度。

(十九)股東權益

1.股　　本

依據「中華郵政股份有限公司設置條例」第三條第三款規定，交通部郵政總局原辦理之各項業務，於本公司完成登記後，由本公司概括承受辦理。行政院透過交通部以改制前交通部郵政總局之淨資產，於民國九十二年一月一日以資產作價方式投資本公司，該資產淨值計67,111,593千元。本公司依據行政院民國九十一年十二月五日院臺交字第0910060323C號函示，設立登記資本額核定為新台幣400億元(包括郵務業務資本100億元，儲匯業務資本250億元及簡易人壽保險業務資本50億元)，作價投資金額大於核定實收

資本金額計27,111,593千元認列「資本公積－股本溢價」。民國九十六年及九十五年十二月三十一日本公司額定及實收股本總額皆為400億元，共分為40億股，每股面額10元。

2.公積及盈餘分配

(1)資本公積

依公司法規定，資本公積僅供彌補虧損，不得用以分配現金股利，但公司無虧損者得以發行股票溢價及受領贈與所得所產生之資本公積撥充資本。其中以發行股票溢價轉入之資本公積撥充資本者，應俟產生該次資本公積經主管機關核准登記後之次一年度，始得將該次轉入之資本公積撥充資本。

截至民國九十六年十二月三十一日止，本公司因原作價投資土地用途廢止轉國有財產局沖銷股本溢價金額為4,017千元。

(2)法定盈餘公積

依照「中華郵政股份有限公司設置條例」及公司章程規定，本公司於完納一切稅捐後，應自當年度盈餘提列百分之二十五為法定盈餘公積，前項法定盈餘公積已達資本總額時，可不再提撥。依公司法規定，法定盈餘公積通常僅供彌補虧損之用，不得用以分配現金股利，但該項公積之提列已達實收資本百分之五十時，得以股東會決議，於其半數之範圍內轉撥資本。

(3)盈餘分配

依本公司章程規定，本公司於完納一切稅捐後，分派盈餘時，應先提百分之二十五為法定盈餘公積，並得另提特別盈餘公積。

依「國營事業機構營業盈餘解庫注意事項」之規定，當年度預算所列盈餘部分，應按各半分配之原則，於七月份及十二月份依期解繳。本公司依此規定於民國九十六年及九十五年解庫各為9,335,816千元及7,996,383千元，解庫時列於「預付款項」項下，待盈餘分配結果入帳時，再予以沖轉。其中民國九十五年底之預付官股紅利已依審計部審定數予以沖轉，請詳附註三(三)之說明。

依「國營事業機構營業盈餘解庫注意事項」之規定，年度決算如有盈餘，應於完納一切稅捐，填補歷年虧損，及提列法定盈餘公積後，全數繳交國庫。各年度應解庫盈餘，按自編決算數，最遲應於年度終了一個月內解繳。至行政院主計處核定決算及審計部審定決算之解庫盈餘如有增減，應於收到決算書後二週內辦理補繳或收入退還手續。

依上述國營事業之規定，本公司於民國九十六年十二月底暫依九十六年度自編決算數提列法定盈餘公積3,459,263千元、特別盈餘公積1,041,974千元及撥付股息紅利9,335,816千元。前述盈餘分派，股息紅利金額已於民國九十六年十二月二十八日全數解繳國庫；惟原本公司儲匯業務提撥特別盈餘公積866,258千元，後經主管機關調減，民國九十六年度查核後盈餘之分派尚待審計部審定。

本公司於民國九十六年四月份經董事會決議通過民國九十五年度之盈餘分配，計提列法定盈餘公積3,423,430千元及撥付股(官)息紅利10,270,289千元；後經審計部審定予以追溯調整於民國九十五年度財務報表，請詳附註三(二)說明。

(二十)郵務收入

	96年度	95年度
函件收入	$ 20,417,707	20,969,737
包裹收入	2,120,953	1,943,681
快捷郵件收入	2,324,773	2,253,895
國際聯郵運費收入	751,371	691,012

集郵收入	515,989	534,492
其他郵務收入	73,664	92,440
減：郵資退回與郵費折讓	(1,915,800)	(1,818,682)
	$ 24,288,657	**24,666,575**

(廿一)保費收入

	96年度	95年度
人壽保險	$ 132,584,091	129,742,934
傷害險	13,550	10,504
	$ 132,597,641	**129,753,438**

(廿二)每股盈餘

本公司民國九十六年度及九十五年度基本每股盈餘之計算如下：

	96年度		95年度	
	稅前	稅後	稅前	稅後
基本每股盈餘(元)：				
本期淨利(加計會計原則變動累積影響數)	$16,665,280	16,209,398	13,741,867	13,693,719
加權平均流通在外股數(千股)	4,000,000	4,000,000	4,000,000	4,000,000
	$ 4.17	**4.05**	**3.43**	**3.42**

(廿三)金融商品資訊之揭露

1.公平價值之資訊

民國九十六年及九十五年十二月三十一日，本公司金融資產及金融負債之公平價值資訊如下：

	96.12.31		95.12.31	
	帳面價值	公平價值	帳面價值	公平價值
金融資產：				
現金及折放銀行同業	$1,081,870,182	1,081,870,182	1,088,177,887	1,088,177,887
存放央行	2,030,503,759	2,030,503,759	1,591,561,120	1,591,561,120
公平價值變動列入損益之金融資產	18,286,766	18,286,766	66,754,874	66,754,874
附賣回債券投資	21,771,225	21,771,225	17,606,118	17,606,118
應收款項	56,895,063	56,895,063	53,450,540	53,450,540
放款淨額	36,158,062	36,158,062	31,556,398	31,556,398
備供出售金額資產	367,329,016	367,329,016	332,515,584	332,515,584
持有至到期日金融資產	754,669,331	738,765,585	1,113,527,374	1,127,987,798
採權益法之股權投資	93,088	-	86,938	-
無活絡市場之債券投資	339,948,686	339,948,686	295,641,702	295,641,702
其他金融資產	2,911,211	2,850,711	2,786,416	2,725,916
金融負債：				
同業拆款	8,350,000	8,350,000	1,200,000	1,200,000
應付款項	84,436,121	84,436,121	79,949,537	79,949,537
存款及匯款	4,135,015,495	4,135,015,495	4,041,748,362	4,041,748,362

公平價值變動列入損益之金融負債	1,227,242	1,227,242	1,781,145	1,784,145
附買回債券負債	-	-	27,902,578	27,902,578
存入保證金	337,628	337,628	340,457	340,457

2.本公司估計金融商品公平價值所使用之方法及假設如下：

(1)短期金融商品以其在資產負債表上之帳面價值估計其公平價值，因為此類商品到期日甚近或未來收付之價格與帳面價值相近，其帳面價值應屬估計公平價值之合理基礎。此方法應用於現金及存拆放銀行同業、存放央行、應收款項、其他金融資產(不含催收款)、應付款項及其他負債。

(2)金融商品如有活絡市場公開報價時，則以此市場價格為公平價值。若無市場價格可供參考時，則採用評價方法估計，所使用之估計與假設係與市場參與者於金融商品訂價時用以作為估計及假設之資訊一致。本公司使用之折現率與實質上條件及特性相同之金融商品之報酬率相等。

(3)放款(含其他金融資產中之催收款)、同業拆款、附買回債券負債、存款及匯款因皆為附息之金融資產及負債，故其帳面價值接近目前之公平價值。

(4)以成本衡量評價之長期股權投資，因無活絡市場公開報價，且公平價值無法可靠衡量，故無法估計其公平價值。

3.本公司以活絡市場公開報價及以評價方法估計之金融資產及金融負債之公平價值明細如下：

	96.12.31		95.12.31	
	公開報價決定之金額	評價方式估計之金額	公開報價決定之金額	評價方式估計之金額
金融資產：				
現金及拆放銀行同業	$ -	1,081,870,182	-	1,088,177,887
存放央行	-	2,030,503,759	-	1,591,561,120
公平價值變動列入損益之金融資產	18,286,766	-	12,467,652	54,287,222
附賣回債券投資	-	21,771,225	-	17,606,118
應收款項	-	56,895,063	-	53,450,540
放款淨額	-	36,158,062	-	31,556,398
備供出售金額資產	367,329,016	-	332,515,584	-
持有至到期日金融資產	-	738,765,585	-	1,127,987,798
無活絡市場之債券投資	-	339,948,686	-	295,641,702
其他金融資產	-	2,850,711	-	2,725,916
金融負債：				
同業拆款	-	8,350,000	-	1,200,000
應付款項	-	84,436,121	-	79,949,537
存款及匯款	-	4,135,015,495	-	4,041,748,362
公平價值變動列入損益之金融負債	1,227,242	-	1,781,145	-
附買回債券負債	-	-	-	27,902,578
存入保證金	-	337,628	-	340,457

4.民國九十六年及九十五年十二月三十一日本公司提供作為附買回債券負債擔保之金融資產，請詳附註六。

5.本公司民國九十六年度及九十五年度因以評價方法估計之公平價值變動而認列為當期損失之金額各為319,814千元及3,646,430千元。

6.本公司民國九十六年及九十五年十二月三十一日具利率變動之公平價值風險之金融資產各為1,317,263,004千元及1,736,017,810千元，金融負債各為664,076,702千元及635,302,417千元；具利率變動之現金流量風險之金融資產各為3,083,641,245千元及2,613,600,340千元，金融負債各為3,504,812,791千元及3,456,026,193千元。

7.本公司民國九十六年度及九十五年度非以公平價值衡量且公平價值變動認列損益之金融資產及金融負債，其利息收入總額各為113,949,979千元及99,057,117千元，利息費用總額各為72,421,459千元及60,461,026千元。

8.財務風險資訊

(1)市場風險

本公司從事之債券投資，多數持有部位為固定利率及國外債券投資，故其公平價值將隨市場利率或匯率變動而變動。針對國外投資部分，本公司承作遠期外匯、外匯交換等方式，規避部份外幣對新台幣波動風險。民國九十六年度本公司國外債券投資受次貸風暴之影響，致市場價格大幅變動，本公司預期部份國外債券投資受市場價值變動風險。

本公司持有之權益證券係分類為公平價值變動列入損益及備供出售之金融資產，因此類資產係以公平價值衡量，因此本公司將暴露於權益證券市場價格變動之風險。

(2)信用風險

金融資產受到本公司交易對方或他方未履行合約之潛在影響，其影響包括本公司所從事金融商品之信用風險集中程度、組成要素、合約金額及其他應收款。

本公司主要的潛在信用風險係源自於存拆放同業、權益證券及債務證券等金融商品投資及放款。本公司針對各項投資標的以及交易對手之信用風險，明確訂定各項信用評等等級之投資上限與交易管理政策，控制暴露於每一金融機構之信用風險，以達到分散信用風險之目的，故認為本公司所持有之金融商品不致有重大之信用風險顯著集中之虞。

A.信用風險顯著集中之資訊

當金融商品交易相對人顯著集中於一人，或金融商品交易相對人雖有若干，但大多從事類似之商業活動，且具有類似之經濟特質，使其履行合約之能力受到經濟或其他狀況之影響亦相類似時，則發生信用風險顯著集中之情況。

本公司之儲匯及壽險貸款業務金額並不重大，交易對象主要為自然人，未顯著集中於單一客戶或單一交易相對人或單一產業型態進行交易。本公司儲匯業務主要潛在信用風險源自於轉存於銀行同業定期存款，依轉存銀行性質別分類列示信用風險顯著集中之資訊如下：

	96.12.31	95.12.31
公營銀行	$ 185,920,154	225,127,994
民營銀行	766,583,708	722,148,738
工業銀行	4,380,257	7,355,857
中小企業銀行	-	1,195,632
其他銀行	739,866	1,669,077
	$ 957,623,985	**957,497,298**

為降低信用風險，本公司定期持續評估轉存銀行之財務狀況，及時調整轉存限額，並評估轉存款回收可能性。

本公司儲匯及壽險業務由於承作貸款，故有授信承諾。本公司民國九十六年度及九十五年度授信貸款，依貸款性質而有所不同，利率區間為1.98％～5.11％及1.98％～4.79％；融資貸款之到期日並未集中在一特定時間。

B.具有資產負債表外信用風險之金融商品

由於此類金融商品不會於到期前全部實際支付，因此該合約金額並不代表未來現金流出數，亦即未來現金需求金額低於合約金額。假設授信額度已用罄且擔保品或其他擔保完全失去其價值時，信用風險金額與合約金額相等，亦即此為其可能發生之最大損失。

本公司在提供貸款承諾時，均需作嚴格的信用評估。本公司之策略為在撥付核准之貸款予某些特定客戶前，要求提供適當的擔保品。民國九十六年及九十五年十二月三十一日具有擔保品之貸款占貸款總金額比率皆約為100％，儲匯及壽險業務為貸款所要求提供之擔保品分別為定期存單及不動產，另壽險貸款係在保單價值準備金範圍內貸放。當客戶違約時，本公司會強制執行其擔保品或其他擔保之權利。

(3)流動性風險

本公司之資本及營運資金足以支應履行所有合約義務，故未有因無法籌措資金以履行合約義務之流動性風險。

本公司所從事之遠期外匯及換匯合約等衍生性金融商品因所承作之幣別係屬流動性高之貨幣，無法於市場上以合理價格出售之可能性極小，故變現流動風險低，且到期之遠期外匯與換匯合約多予以續作，而從事其他衍生性金融商品合約之價款亦已付訖，故無籌資風險。

本公司投資之部份債券及權益商品因無活絡市場，故預期具有流動性風險，本公司因擬長期持有多數之債券投資，預期該流動性風險對本公司影響並不重大；其餘投資均具有活絡市場，故預期可在市場上以接近公平價值之價格迅速出售金融資產。

(4)利率變動之現金流量風險

本公司之部分債券投資係以浮動利率計息，故市場利率變動將使其債券投資之有效利率隨之變動，而使其未來現金流量產生波動。

9.風險控制及避險政策

本公司從事任何投資業務，皆訂定有詳細相關投資作業準則，以為辨認及控制各項投資風險之依據（包含市場風險、信用風險、作業風險、流動性風險以及匯率風險等）。為更積極管理各項投資風險，本公司並持續進行有關投資管理系統建立及組織之改造，以期達到風險管理之目的。

本公司現行市場風險管理目標，係綜合考量法令規定需求、國內外金融市場狀況、本公司資產負債配合、以及本公司各項風險部位之可承受程度。為達成風險管理之目的，本公司各項風險可承受程度除法令最低要求限制以外，其可承受之風險暴露額度，均由本公司高階主管及風險控管人員授權，並定期將風險暴露部位狀況報告及檢視風險程度與避險成效。

本公司利用主管機關所核准之各項衍生性金融商品，以規避本公司因投資於股票、基金、固定收益等投資項目所產生之市場風險、匯率風險、流動性風險以及現金流量風險等。例如，本公司利用遠期外匯、換匯等方式，規避外幣對新台幣波動風險。此外本公司針對各項投資標的以及交易對手之信用風險，亦明確訂定各項信用評等等級之投資上限與交易管理政策，以達到分散信用風險之目的。

五、關係人交易

(一)關係人之名稱及關係

關係人名稱	與本公司之關係
中華快遞(股)公司(中華快遞)	本公司採權益法評價之被投資公司
其　　他	係董事、監察人、經理人員、辦理授信之職員、其配偶及三親等以內之血親及二親等以內姻親

(二)與關係人之間之重大交易事項

1.不動產抵押放款

本公司壽險業務對董事、監察人與經理人員，辦理授信之職員、其配偶及三親等以內之血親及二親等以內之姻親之關係人所為之不動產抵押放款，列示如下：

	96.12.31		95.12.31	
	金　額	%	金　額	%
不動產抵押放款	**$ 63,202**	**2.15~3.75**	**49,294**	**1.98~3.75**

2.代理手續費收入

本公司與中華快遞簽訂合作辦理快遞業務協議書，共同合作辦理快遞貨件之收寄、轉運、投遞事宜；對於中國大陸快遞由本公司代理收件，由中華快遞轉運與投遞；快遞資費由本公司代向顧客收取後，於次月結算後轉支付予中華快遞，並向中華快遞收取代理手續費。民國九十六年度及九十五年度本公司對中華快遞代理收件手續費收入金額分別為19,715千元及16,434千元。民國九十六年及九十五年十二月三十一日因上述交易產生之應付代收款金額分別為9,261千元及8,839千元，已於民國九十七年及九十六年一月結算後支付。

六、質押之資產

質押資產	擔保標的	96.12.31	95.12.31
持有至到期日－公債	附買回債券負債	**$ -**	**27,786,504**